

長崎県災害廃棄物処理計画
資料編

資料編

目次

	ページ
1-2-2 連絡体制	1
1-2-2-1 市町一覧（災害廃棄物担当窓口）	1
1-2-2-2 関係団体一覧	2
1-2-2-3 長崎県の機関	2
1-2-2-4 国（環境省）の機関	2
1-2-2-5 他都道府県廃棄物担当課	2
1-2-3 災害応援協定	3
1-2-3-1 九州・山口 9 県における災害廃棄物処理等に係る相互支援協定	3
1-2-3-2 地震等大規模災害時における災害廃棄物の処理等に関する協定書（一般社団法人長崎県産業廃棄物協会）	6
1-2-3-3 地震等大規模災害時における災害廃棄物の処理等に関する協定書（長崎県環境整備事業協同組合）	8
1-2-3-4 地震等大規模災害時における災害廃棄物の処理等に関する協定書（長崎県環境保全協会）	10
2-1-4 県への事務委託	12
2-1-4-1 地方自治法の事務の委託及び事務の代替執行（条文）	12
2-2-1 地震・津波による災害廃棄物	14
2-2-1-1 揺れ・液状化等による建物被害	14
2-2-1-1 断① 雲仙地溝北縁断層帯、断② 雲仙地溝南縁東部断層帯と西部断層帯の連動（南縁連動）	14
2-2-1-1 断③ 島原沖断層群、断④ 橘湾西部断層帯	15
2-2-1-1 断⑤ 大村-諫早北西付近断層帯	16
2-2-1-1 直① 長崎市、直② 佐世保市（佐々町）、直③ 島原市、直④ 諫早市	17
2-2-1-1 直⑤ 大村市、直⑥ 平戸市（鹿町町）、直⑦ 松浦市（江迎町）、直⑧ 対馬市	18
2-2-1-1 直⑨ 壱岐市、直⑩ 五島市、直⑪ 西海市、直⑫ 雲仙市	19
2-2-1-1 直⑬ 南島原市、直⑭ 東彼杵町（川棚町、波佐見町）、直⑮ 小値賀町、直⑯ 新上五島町	20
2-2-1-1 津① 南海トラフケース 5、津② 南海トラフケース 11	21
2-2-1-1 津③ 大村-諫早北西付近断層帯、津④ 雲仙地溝南縁東部断層帯と西部断層帯の連動（南縁連動）【再掲】	22
2-2-1-1 津⑤ 対馬海峡東の断層、津⑥ 西山断層及び北方延長部の断層（F60）大すべり左側	23

2-2-1-2	種類別災害廃棄物発生量	24
2-2-1-2	断① 雲仙地溝北縁断層帯	24
2-2-1-2	断② 雲仙地溝南縁東部断層帯と西部断層帯の連動（南縁連動）	25
2-2-1-2	断③ 島原沖断層群	26
2-2-1-2	断④ 橘湾西部断層帯	27
2-2-1-2	断⑤ 大村-諫早北西付近断層帯	28
2-2-1-2	直① 長崎市	29
2-2-1-2	直② 佐世保市（佐々町）	30
2-2-1-2	直③ 島原市	31
2-2-1-2	直④ 諫早市	32
2-2-1-2	直⑤ 大村市	33
2-2-1-2	直⑥ 平戸市（鹿町町）	34
2-2-1-2	直⑦ 松浦市（江迎町）	35
2-2-1-2	直⑧ 対馬市	36
2-2-1-2	直⑨ 壱岐市	37
2-2-1-2	直⑩ 五島市	38
2-2-1-2	直⑪ 西海市	39
2-2-1-2	直⑫ 雲仙市	40
2-2-1-2	直⑬ 南島原市	41
2-2-1-2	直⑭ 東彼杵町（川棚町、波佐見町）	42
2-2-1-2	直⑮ 小値賀町	43
2-2-1-2	直⑯ 新上五島町	44
2-2-1-2	津① 南海トラフケース 5	45
2-2-1-2	津② 南海トラフケース 11	46
2-2-1-2	津③ 大村-諫早北西付近断層帯【再掲】	47
2-2-1-2	津④ 雲仙地溝南縁東部断層帯と西部断層帯の連動（南縁連動）【再掲】	48
2-2-1-2	津⑤ 対馬海峡東の断層	49
2-2-1-2	津⑥ 西山断層及び北方延長部の断層（F60）大すべり左側	50
2-2-1-3	災害廃棄物の処理フロー	51
2-2-1-3	断① 雲仙地溝北縁断層帯	51
2-2-1-3	断② 雲仙地溝南縁東部断層帯と西部断層帯の連動（南縁連動）	52
2-2-1-3	断③ 島原沖断層群	53
2-2-1-3	断④ 橘湾西部断層帯	54
2-2-1-3	断⑤ 大村諫早北西付近断層帯	55
2-2-1-3	災害廃棄物の処理フロー	56
2-2-1-3	直① 長崎市	56
2-2-1-3	直② 佐世保市（佐々町）	57
2-2-1-3	直③ 島原市	58

2-2-1-3	直④	諫早市	59
2-2-1-3	直⑤	大村市	60
2-2-1-3	直⑥	平戸市（鹿町町）	61
2-2-1-3	直⑦	松浦市（江迎町）	62
2-2-1-3	直⑧	対馬市	63
2-2-1-3	直⑨	壱岐市	64
2-2-1-3	直⑩	五島市	65
2-2-1-3	直⑪	西海市	66
2-2-1-3	直⑫	雲仙市	67
2-2-1-3	直⑬	南島原市	68
2-2-1-3	直⑭	東彼杵町（川棚町、波佐見町）	69
2-2-1-3	直⑮	小値賀町	70
2-2-1-3	直⑯	新上五島町	71
2-2-1-3	津①	南海トラフケース 5	72
2-2-1-3	津②	南海トラフケース 11	73
2-2-1-3	津③	大村-諫早北西付近断層帯【再掲】	74
2-2-1-3	津④	雲仙地溝南縁東部断層帯と西部断層帯の連動（南縁連動）【再掲】	75
2-2-1-3	津⑤	対馬海峡東の断層	76
2-2-1-3	津⑥	西山断層及び北方延長部の断層（F60）大すべり左側	77
2-2-2		風水害による災害廃棄物	78
2-2-2-1		浸水被害による建物被害	78
2-2-2-1	①	早岐川、②宮村川	78
2-2-2-1	③	江迎川、④佐々川	79
2-2-2-1	⑤	雪浦川、⑥中島川	80
2-2-2-1	⑦	川棚川、⑧相浦川	81
2-2-2-1	⑨	志佐川、⑩大上戸川・内田川	82
2-2-2-1	⑪	郡川、⑫本明川・半造川	83
2-2-2-2		種類別災害廃棄物発生量	84
2-2-2-2	①	早岐川	84
2-2-2-2	②	宮村川	85
2-2-2-2	③	江迎川	86
2-2-2-2	④	佐々川	87
2-2-2-2	⑤	雪浦川	88
2-2-2-2	⑥	中島川	89
2-2-2-2	⑦	川棚川	90
2-2-2-2	⑧	相浦川	91
2-2-2-2	⑨	志佐川	92
2-2-2-2	⑩	大上戸川・内田川	93

2-2-2-2	⑪郡川	94
2-2-2-2	⑫本明川・半造川	95
2-2-2-3	災害廃棄物の処理フロー	96
2-2-2-3	①早岐川	96
2-2-2-3	②宮村川	97
2-2-2-3	③江迎川	98
2-2-2-3	④佐々川	99
2-2-2-3	⑤雪浦川	100
2-2-2-3	⑥中島川	101
2-2-2-3	⑦川棚川	102
2-2-2-3	⑧相浦川	103
2-2-2-3	⑨志佐川	104
2-2-2-3	⑩大上戸川・内田川	105
2-2-2-3	⑪郡川	106
2-2-2-3	⑫本明川、半造川	107
2-2-3	し尿発生量及び仮設トイレ必要基数等	108
2-2-3-1	仮設トイレ必要人数、非水洗化区域し尿収集人口、し尿発生（収集必要）量	108
2-2-3-1	断① 雲仙地溝北縁断層帯、断② 雲仙地溝南縁東部断層帯と西部断層帯の連動（南縁連動）	108
2-2-3-1	断③ 島原沖断層群、断④ 橋湾西部断層帯	109
2-2-3-1	断⑤ 大村-諫早北西付近断層帯	110
2-2-3-1	直① 長崎市、直② 佐世保市（佐々町）	111
2-2-3-1	直③ 島原市、直④ 諫早市	112
2-2-3-1	直⑤ 大村市、直⑥ 平戸市（鹿町町）	113
2-2-3-1	直⑦ 松浦市（江迎町）、直⑧ 対馬市	114
2-2-3-1	直⑨ 壱岐市、直⑩ 五島市	115
2-2-3-1	直⑪ 西海市、直⑫ 雲仙市	116
2-2-3-1	直⑬ 南島原市、直⑭ 東彼杵町（川棚町、波佐見町）	117
2-2-3-1	直⑮ 小値賀町、直⑯ 新上五島町	118
2-2-3-1	津① 南海トラフケース 5、津② 南海トラフケース 11	119
2-2-3-1	津③ 大村-諫早北西付近断層帯、津④ 雲仙地溝南縁東部断層帯と西部断層帯の連動（南縁連動）	120
2-2-3-1	津⑤ 対馬海峡東の断層、津⑥ 西山断層及び北方延長部の断層（F60）大すべり左側	121
2-2-3-1	①早岐川、②宮村川	122
2-2-3-1	③江迎川、④佐々川	123
2-2-3-1	⑤雪浦川、⑥中島川	124
2-2-3-1	⑦川棚川、⑧相浦川	125

2-2-3-1	⑨志佐川、⑩大上戸川・内田川	126
2-2-3-1	⑪郡川、⑫本明川・半造川	127
2-2-4	避難所ごみ発生量	128
2-2-4-1	避難者数と避難所ごみ発生量	128
2-2-4-1	断① 雲仙地溝北縁断層帯、断② 雲仙地溝南縁東部断層帯と西部断層帯の連動 (南縁連動)、断③ 島原沖断層群	128
2-2-4-1	断④ 橘湾西部断層帯、断⑤ 大村-諫早北西付近断層帯	129
2-2-4-1	直① 長崎市、直② 佐世保市(佐々町)、直③ 島原市、直④ 諫早市	130
2-2-4-1	直⑤ 大村市、直⑥ 平戸市(鹿町町)、直⑦ 松浦市(江迎町)、直⑧ 対馬市	131
2-2-4-1	直⑨ 壱岐市、直⑩ 五島市、直⑪ 西海市、直⑫ 雲仙市	132
2-2-4-1	直⑬ 南島原市、直⑭ 東彼杵町(川棚町、波佐見町)、直⑮ 小値賀町、直⑯ 新上五島町	133
2-2-4-1	津① 南海トラフケース 5、津② 南海トラフケース 11、大村-諫早北西付近断 層帯、津④ 雲仙地溝南縁東部断層帯と西部断層帯の連動(南縁連動)	134
2-2-4-1	津⑤ 対馬海峡東の断層、津⑥ 西山断層及び北方延長部の断層(F60)大すべり 左側	135
2-2-4-1	①早岐川、②宮村川、③江迎川、④佐々川	136
2-2-4-1	⑤雪浦川、⑥中島川、⑦川棚川、⑧相浦川	137
2-2-4-1	⑨志佐川、⑩大上戸川・内田川、⑪郡川、⑫本明川・半造川	138
2-3-3	仮置場必要面積	139
2-3-3-1	災害廃棄物発生量と仮置場必要面積	139
2-2-3-1	断① 雲仙地溝北縁断層帯、断② 雲仙地溝南縁東部断層帯と西部断層帯の連動 (南縁連動)、断③ 島原沖断層群	139
2-2-3-1	断④ 橘湾西部断層帯、断⑤ 大村-諫早北西付近断層帯	140
2-2-3-1	直① 長崎市、直② 佐世保市(佐々町)、直③ 島原市	141
2-2-3-1	直④ 諫早市、直⑤ 大村市、直⑥ 平戸市(鹿町町)	142
2-2-3-1	直⑦ 松浦市(江迎町)、直⑧ 対馬市、直⑨ 壱岐市	143
2-2-3-1	直⑩ 五島市、直⑪ 西海市、直⑫ 雲仙市	144
2-2-3-1	直⑬ 南島原市、直⑭ 東彼杵町(川棚町、波佐見町)、直⑮ 小値賀町	145
2-2-3-1	直⑯ 新上五島町	146
2-2-3-1	津① 南海トラフケース 5、津② 南海トラフケース 11	147
2-2-3-1	津③ 大村-諫早北西付近断層帯、津④ 雲仙地溝南縁東部断層帯と西部断層帯 の連動(南縁連動)【再掲】	148
2-2-3-1	津⑤ 対馬海峡東の断層、津⑥ 西山断層及び北方延長部の断層(F60)大すべり 左側	149
2-2-3-1	①早岐川、②宮村川、③江迎川	150
2-2-3-1	④佐々川、⑤雪浦川、⑥中島川	151
2-2-3-1	⑦川棚川、⑧相浦川、⑨志佐川	152

資料番号の設定方法

資料編における資料番号の設定方法は次のとおりです。

○-□-△-※

○ = 本編の「編」番号

□ = 本編の「章」番号

△ = 本編の「項目」番号

※ = 資料番号

(例) 1-2-2-1 市町一覧（災害廃棄物担当窓口）の場合

→ 第1編 総則

第2章 組織・推進体制

2 情報収集・連絡

1 資料番号1番目の資料＝「市町一覧（災害廃棄物担当窓口）」

1-2-2 連絡体制

1-2-2-1 市町一覧（災害廃棄物担当窓口）

No.	市町名	課名	電話番号	FAX番号
1	長崎市	廃棄物対策課	095-829-1159	095-829-1218
2	佐世保市	環境政策課	0956-31-6520	0956-34-4477
3	島原市	環境課	0957-63-1111	0957-63-1172
4	諫早市	環境政策課	0957-22-4164	0957-22-2579
5	大村市	環境保全課	0957-53-4111	0957-54-0404
6	平戸市	市民課	0950-22-4111	0950-22-4241
7	松浦市	市民生活課	0956-72-1594	0956-72-5241
8	西海市	環境政策課	0959-37-0065	0959-23-3101
9	雲仙市	環境政策課	0957-38-3111	0957-38-3514
10	南島原市	環境課	0957-73-6644	0957-82-3086
11	長与町	住民環境課	095-883-1111	095-883-1591
12	時津町	住民環境課	095-882-2211	095-881-2764
13	東彼杵町	町民課	0957-46-1111	0957-46-0884
14	川棚町	住民福祉課	0956-82-5411	0956-82-3134
15	波佐見町	住民福祉課	0956-85-2111	0956-85-8161
16	佐々町	保険環境課	0956-62-2101	0956-62-3178
17	対馬市	環境政策課	0920-53-6111	0920-52-9114
18	壱岐市	環境衛生課	0920-45-1111	0920-45-0996
19	五島市	生活環境課	0959-72-6116	0959-74-1994
20	小値賀町	建設課	0959-56-3111	0959-56-4185
21	新上五島町	環境課	0959-53-1161	0959-53-1100

1-2-2-2 関係団体一覧

No.	団体名	電話番号	FAX番号
1	一般社団法人長崎県産業廃棄物協会	095-832-8620	095-823-4470
2	長崎県環境整備事業協同組合	0957-54-5412	0957-54-5413
3	長崎県環境保全協会	095-843-6033	095-843-2766

1-2-2-3 長崎県の機関

No.	課名（保健所名）	電話番号	FAX番号
1	危機管理課	095-895-2142	095-821-9202
2	廃棄物対策課	095-895-2373	095-824-4781
3	西彼保健所	095-856-5022	095-856-0692
4	県央保健所	0957-26-3305	0957-26-9870
5	県南保健所	0957-62-3288	0957-64-6520
6	県北保健所	0950-57-3933	0950-57-3666
7	五島保健所	0959-72-3125	0959-75-0102
8	上五島保健所	0959-42-1121	0959-42-1124
9	壱岐保健所	0920-47-0260	0920-47-6357
10	対馬保健所	0920-52-0166	0920-52-7403

1-2-2-4 国（環境省）の機関

No.	課名	電話番号	FAX番号
1	環境再生・資源循環局 災害廃棄物対策室	03-5521-8358	03-3593-8263
2	九州地方環境事務所 廃棄物・リサイクル対策課	096-322-2410	096-322-2446

1-2-2-5 他都道府県廃棄物担当課

No.	県名	課名	電話番号	FAX番号
1	福岡県	環境部廃棄物対策課	092-643-3363	092-643-3365
2	佐賀県	県民環境部循環型社会推進課	0952-25-7078	0952-25-7109
3	熊本県	環境生活部環境局循環社会推進課	096-333-2277	096-383-7680
4	大分県	生活環境部循環社会推進課	097-506-3121	097-506-1748
5	宮崎県	環境森林部循環社会推進課	0985-26-7081	0985-22-9314
6	鹿児島県	環境林務部廃棄物・リサイクル対策課	099-286-2594	099-286-5545
7	沖縄県	環境部環境整備課	098-866-2231	098-866-2235
8	山口県	環境生活部廃棄物・リサイクル対策課	083-933-2992	083-933-2999

1-2-3 災害応援協定

1-2-3-1 九州・山口9県における災害廃棄物処理等に係る相互支援協定

(趣旨)

第1条 この協定は、福岡県、佐賀県、長崎県、熊本県、大分県、宮崎県、鹿児島県、沖縄県及び山口県（以下「九州・山口9県」という。）において、災害対策基本法（昭和36年法律第223号）第2条第1号に規定する災害が発生し、被災県単独では十分な対策が実施できない場合において、九州・山口9県災害時応援協定第5条第7号の規定に基づき、災害廃棄物処理等における初動対応を迅速かつ円滑に進めるために必要な事項を定めるものとする。

(支援の内容)

第2条 災害廃棄物の処理に関し支援が可能な県（以下「支援県」という。）が被災し支援を必要とする県（以下「被災県」という。）に対して行う支援の内容は次のとおりとする。

一 職員の派遣

二 被災県における被災状況の把握や必要な支援の検討及び実施

三 仮設トイレの設置業者及びし尿収集運搬業者の情報収集及び支援要請等に係る連絡調整

四 災害廃棄物（し尿を除く）の収集運搬業者及び処理業者の情報収集及び支援要請等に係る連絡調整

五 被災市町村の仮置場の管理・運営及び災害廃棄物の処理に関する技術的助言

六 前各号に掲げるもののほか、被災県が初動対応として特に要請した事項

2 前項第1号の職員の派遣時に必要となる物資や装備品の調達、宿泊場所の確保については、原則、支援県が行うものとする。

(支援に係る手続き)

第3条 前条に掲げる支援は、被災県からの要請に基づき実施するものとする。ただし、支援県は、災害の実態に照らし、被災県からの速やかな支援の要請が困難と見込まれるときは、要請が行われる前に、必要な支援を行うことができるものとし、この場合には、要請があったものとみなすものとする。

(被災県における受援体制)

第4条 被災県は、前条に定める要請を行った場合（同条ただし書において要請があったものとみなす場合を含む。）、被災状況や県内における連携体制等に関する情報提供や支援県からの派遣職員や車両等の受入について、速やかに対応するよう努めることとする。

(平常時の情報共有)

第5条 九州・山口9県は、発災時に災害廃棄物の処理に係る支援を迅速かつ効率的に行うため、平常時にあらかじめ、次の情報について相互に情報交換を行うものとする。

- 一 仮設トイレの設置業者、し尿収集運搬業者及び関係団体等の情報
- 二 災害廃棄物（し尿を除く）の収集運搬業者、処理業者及び関係団体等の情報
- 三 市町村の災害廃棄物処理計画策定や仮置場候補地の選定に係る情報
- 四 災害廃棄物処理に関する実務や専門的な処理技術などの知識・経験を有する職員に係る情報
- 五 前各号に掲げるもののほか、九州・山口9県が必要と認めた事項

(連絡会議の実施)

第6条 九州・山口9県は、第3条から前条に規定する支援等が円滑に実施されるよう、毎年度、連絡会議を実施するものとする。

- 2 連絡会議の運営については、別途定める。

(経費の負担)

第7条 支援に要した経費は、原則として支援を受けた被災県の負担とする。

- 2 支援を受けた被災県が前項の経費を支弁するいとまがなく、かつ支援を受けた被災県から要請があった場合には、支援県は、当該経費を一時繰替支弁するものとする。
- 3 被災県及び支援県が前2項の規定により難いと認めるときには、別に協議のうえ負担関係を定めることができる。

(補則)

第8条 この協定の実施に関し必要な事項及びこの協定に定めのない事項については、九州・山口9県が協議して定める。

- 2 この協定は、各県が個別に又は九州ブロックとして国等他の主体と締結する災害廃棄物処理に係る支援協定又は行動計画に基づいた取組を妨げるものではない。

(適用)

第9条 この協定は、平成29年11月15日から適用する。

この協定を証するため、本書9通を作成し、各県知事記名押印の上、各1通を保有する。

平成29年11月15日

福岡県知事 小川 洋
佐賀県知事 山口 祥義
長崎県知事 中村 法道
熊本県知事 蒲島 郁夫
大分県知事 広瀬 勝貞

宮崎県知事 河野 俊嗣
鹿児島県知事 三反園 訓
沖縄県知事 翁長 雄志
山口県知事 村岡 嗣政

1-2-3-2 地震等大規模災害時における災害廃棄物の処理等に関する協定書（一般社団法人長崎県産業廃棄物協会）

（趣旨）

第1条 この協定は、長崎県内において大規模な地震等の災害（以下「災害」という。）が発生した場合における災害廃棄物の撤去及び収集・運搬並びに処分に関して、長崎県（以下「甲」という。）が社団法人長崎県産業廃棄物協会（以下「乙」という。）に協力を求めるにあたって必要な事項を定めるものとする。

（定義）

第2条 この協定において「災害廃棄物」とは、災害により損壊した建物等の解体撤去に伴って発生する木くず、コンクリート塊、金属くず等の不要物及びこれらの混合物並びに災害に伴い緊急に処理する必要がある廃棄物をいう。

（協力要請）

第3条 甲は、災害が発生した場合において、県内の市町・一部事務組合（以下「被災市町等」という。）が実施する次の各号の事業（以下「災害廃棄物の処理等」という。）について、被災市町等からの要請に基づいて、乙に協力を要請するものとする。

- (1) 災害廃棄物の撤去
- (2) 災害廃棄物の収集・運搬
- (3) 災害廃棄物の処分
- (4) その他前各号に伴う必要な事項

（協力要請の手続き）

第4条 甲は、協力要請にあたっては、次の各号に掲げる事項を文書で乙に通知するものとする。ただし、文書により難しい場合は口頭で要請し、後に速やかに文書で通知するものとする。

- (1) 被災市町等の名称
- (2) 協力の要請内容
- (3) その他必要な事項

（災害廃棄物の処理等の実施）

第5条 乙は、第3条の規定により甲から要請があったときは、乙の会員の中から必要な人員、車両、資機材を調達し、被災市町等が実施する災害廃棄物の処理等に可能な限り協力するものとする。

- 2 乙は、被災市町等の指示に従い、周囲の生活環境を損なわないよう十分に配慮して、災害廃棄物の処理等を行うものとする。
- 3 乙は、協力の内容、方法等について、必要に応じ被災市町等と協議し、確認するものとする。

（情報の提供）

第6条 甲は、災害廃棄物の処理等の円滑な協力を得られるように、県内の被災状況、復旧状況等の必要な情報を乙に提供するものとする。

2 乙は、災害廃棄物の処理等に関し協力可能な会員の状況を甲へ報告するものとする。

(実施報告)

第7条 乙は、災害廃棄物の処理等を行ったときは、次の各号に掲げる事項を文書で甲へ報告するものとする。

- (1) 被災市町等の名称
- (2) 協力の内容
- (3) その他必要な事項

(費用の負担)

第8条 第3条の要請に基づき実施した災害廃棄物の処理等に要した費用の負担については、乙と被災市町が協議するものとする。

(損害賠償)

第9条 第3条の要請に基づき災害廃棄物の処理等に従事した者が、死亡し、負傷し、又は疾病にかかった場合の損害賠償については、労働者災害補償保険法（昭和22年法律第50号）その他の法令の規定によるものとする。

(連絡窓口)

第10条 この協定の取扱い窓口は、甲においては長崎県環境部廃棄物対策課、乙においては社団法人長崎県産業廃棄物協会事務局とする。

(協議)

第11条 この協定に定める事項について疑義が生じたとき、又はこの協定に定めのない事項については、その都度甲及び乙で協議のうえ定めるものとする。

(適用及び効力)

第12条 この協定は、平成23年 6月30日から適用するものとし、甲又は乙が文書をもって協定の終了を通知しない限り、その効力は持続するものとする。

この協定の締結を証するため、本書2通を作成し、甲及び乙の記名押印のうえ、各自1通を保有するものとする。

平成23年 6月30日

甲 長崎市江戸町2番13号
長崎県知事 中村法道

乙 長崎市魚の町1番地23号
社団法人長崎県産業廃棄物協会
会長 海野博

1-2-3-3 地震等大規模災害時における災害廃棄物の処理等に関する協定書（長崎県環境整備事業協同組合）

（趣旨）

第1条 この協定は、長崎県内において大規模な地震等の災害（以下「災害」という。）が発生した場合における災害廃棄物の撤去及び収集・運搬等に関して、長崎県（以下「甲」という。）が長崎県環境整備事業協同組合（以下「乙」という。）に協力を求めるにあたって必要な事項を定めるものとする。

（定義）

第2条 この協定において「災害廃棄物」とは、災害に伴い発生するし尿、浄化槽汚泥、生ごみ、生活ごみ等をいう。

（協力要請）

第3条 甲は、災害が発生した場合において、県内の市町・一部事務組合（以下「被災市町等」という。）が実施する次の各号の事業（以下「災害廃棄物の処理等」という。）について、被災市町等からの要請に基づいて、乙に協力を要請する。

- (1) 災害廃棄物の撤去
- (2) 災害廃棄物の収集・運搬
- (3) その他前各号に伴う必要な事項

（協力要請の手続き）

第4条 甲は、協力要請にあたっては、次の各号に掲げる事項を文書で乙に通知するものとし、併せて関係市町へ通知するものとする。ただし、文書により難しい場合は口頭で要請し、後に速やかに文書で通知するものとする。

- (1) 被災市町等の名称
- (2) 協力の要請内容
- (3) その他必要な事項

（災害廃棄物の処理等の実施）

第5条 乙は、第3条の規定により甲から要請があったときは、乙の会員の中から必要な人員、車両、資機材を調達し、被災市町等が実施する災害廃棄物の処理等に可能な限り協力するものとする。

2 乙は、被災市町等の指示に従い、周囲の生活環境を損なわないよう十分に配慮して、災害廃棄物の処理等を行うものとする。

3 乙は、協力の内容、方法等について、必要に応じ被災市町等と協議し、確認するものとする。

（情報の提供）

第6条 甲は、災害廃棄物の処理等の円滑な協力を得られるように、県内の被災状況、復旧状況等の必要な情報を乙に提供するものとする。

2 乙は、災害廃棄物の処理等に関し協力可能な会員の状況を甲へ報告するものとする。

(実施報告)

第7条 乙は、災害廃棄物の処理等を行ったときは、次の各号に掲げる事項を文書で甲へ報告するものとする。

- (1) 被災市町等の名称
- (2) 協力の内容
- (3) その他必要な事項

(経費負担)

第8条 第3条の要請に基づき、乙が実施する災害廃棄物の処理等に要した費用の負担については、乙と被災市町が協議するものとする。

(損害賠償)

第9条 第3条の要請に基づき災害廃棄物の処理等に従事した者が、死亡し、負傷し、又は疾病にかかった場合の損害賠償については、労働者災害補償保険法（昭和22年法律第50号）その他の法令の規定によるものとする。

(連絡窓口)

第10条 この協定の取扱い窓口は、甲においては長崎県環境部廃棄物対策課、乙においては長崎県環境整備事業協同組合事務局とする。

(協議)

第11条 この協定に定める事項について疑義が生じたとき、又はこの協定に定めのない事項については、その都度甲及び乙で協議のうえ定めるものとする。

(適用及び効力)

第12条 この協定は、平成23年6月30日から適用するものとし、甲又は乙が文書をもって協定の終了を通知しない限り、その効力は持続するものとする。

この協定の締結を証するため、本書2通を作成し、甲及び乙の記名押印のうえ、各自1通を保有するものとする。

平成23年 6月30日

甲 長崎市江戸町2番13号
長崎県知事 中村 法道

乙 大村市今津町206番地
長崎県環境整備事業協同組合
理事長 岩藤 守

1-2-3-4 地震等大規模災害時における災害廃棄物の処理等に関する協定書（長崎県環境保全協会）

（趣旨）

第1条 この協定は、長崎県内において大規模な地震等の災害（以下「災害」という。）が発生した場合における災害廃棄物の撤去及び収集・運搬等に関して、長崎県（以下「甲」という。）が長崎県環境保全協会（以下「乙」という。）に協力を求めるにあたって必要な事項を定めるものとする。

（定義）

第2条 この協定において「災害廃棄物」とは、災害に伴い発生するし尿、浄化槽汚泥、生ごみ、生活ごみ等をいう。

（協力要請）

第3条 甲は、災害が発生した場合において、県内の市町・一部事務組合（以下「被災市町等」という。）が実施する次の各号の事業（以下「災害廃棄物の処理等」という。）について、被災市町等からの要請に基づいて、乙に協力を要請する。

- (1) 災害廃棄物の撤去
- (2) 災害廃棄物の収集・運搬
- (3) その他前各号に伴う必要な事項

（協力要請の手続き）

第4条 甲は、協力要請にあたっては、次の各号に掲げる事項を文書で乙に通知するものとし、併せて関係市町へ通知するものとする。ただし、文書により難しい場合は口頭で要請し、後に速やかに文書で通知するものとする。

- (1) 被災市町等の名称
- (2) 協力の要請内容
- (3) その他必要な事項

（災害廃棄物の処理等の実施）

第5条 乙は、第3条の規定により甲から要請があったときは、乙の会員の中から必要な人員、車両、資機材を調達し、被災市町等が実施する災害廃棄物の処理等に可能な限り協力するものとする。

2 乙は、被災市町等の指示に従い、周囲の生活環境を損なわないよう十分に配慮して、災害廃棄物の処理等を行うものとする。

3 乙は、協力の内容、方法等について、必要に応じ被災市町等と協議し、確認するものとする。

（情報の提供）

第6条 甲は、災害廃棄物の処理等の円滑な協力を得られるように、県内の被災状況、復旧状況等の必要な情報を乙に提供するものとする。

2 乙は、災害廃棄物の処理等に関し協力可能な会員の状況を甲へ報告するものとする。

(実施報告)

第7条 乙は、災害廃棄物の処理等を行ったときは、次の各号に掲げる事項を文書で甲へ報告するものとする。

- (1) 被災市町等の名称
- (2) 協力の内容
- (3) その他必要な事項

(経費負担)

第8条 第3条の要請に基づき、乙が実施する災害廃棄物の処理等に要した費用の負担については、乙と被災市町が協議するものとする。

(損害賠償)

第9条 第3条の要請に基づき災害廃棄物の処理等に従事した者が、死亡し、負傷し、又は疾病にかかった場合の損害賠償については、労働者災害補償保険法（昭和22年法律第50号）その他の法令の規定によるものとする。

(連絡窓口)

第10条 この協定の取扱い窓口は、甲においては長崎県環境部廃棄物対策課、乙においては長崎県環境保全協会事務局とする。

(協議)

第11条 この協定に定める事項について疑義が生じたとき、又はこの協定に定めのない事項については、その都度甲及び乙で協議のうえ定めるものとする。

(適用及び効力)

第12条 この協定は、平成23年6月30日から適用するものとし、甲又は乙が文書をもって協定の終了を通知しない限り、その効力は持続するものとする。

この協定の締結を証するため、本書2通を作成し、甲及び乙の記名押印のうえ、各自1通を保有するものとする。

平成23年 6月30日

甲 長崎市江戸町2番13号
長崎県知事 中村法道

乙 長崎市住吉町15番17号
長崎県環境保全協会
会長 城島壽一

2-1-4 県への事務委託

2-1-4-1 地方自治法の事務の委託及び事務の代替執行（条文）

【第四款 事務の委託】

（事務の委託）

第二百五十二条の十四 普通地方公共団体は、協議により規約を定め、普通地方公共団体の事務の一部を、他の普通地方公共団体に委託して、当該他の普通地方公共団体の長又は同種の委員会若しくは委員をして管理し及び執行させることができる。

2 前項の規定により委託した事務を変更し、又はその事務の委託を廃止しようとするときは、関係普通地方公共団体は、同項の例により、協議してこれを行わなければならない。

3 第二百五十二条の二の二第二項及び第三項本文の規定は前二項の規定により普通地方公共団体の事務を委託し、又は委託した事務を変更し、若しくはその事務の委託を廃止する場合に、同条第四項の規定は第一項の場合にこれを準用する。

（事務の委託の規約）

第二百五十二条の十五 前条の規定により委託する普通地方公共団体の事務（以下本条中「委託事務」という。）の委託に関する規約には、次に掲げる事項につき規定を設けなければならない。

- 一 委託する普通地方公共団体及び委託を受ける普通地方公共団体
- 二 委託事務の範囲並びに委託事務の管理及び執行の方法
- 三 委託事務に要する経費の支弁の方法
- 四 前各号に掲げるもののほか、委託事務に関し必要な事項

（事務の委託の効果）

第二百五十二条の十六 普通地方公共団体の事務を、他の普通地方公共団体に委託して、当該他の普通地方公共団体の長又は同種の委員会若しくは委員をして管理し及び執行させる 場合においては、当該事務の管理及び執行に関する法令中委託した普通地方公共団体又はその執行機関に適用すべき規定は、当該委託された事務の範囲内において、その事務の委託を受けた普通地方公共団体又はその執行機関について適用があるものとし、別に規約で定めをするものを除くほか、事務の委託を受けた普通地方公共団体の当該委託された事務の管理及び執行に関する条例、規則又はその機関の定める規程は、委託した普通地方公共団体の条例、規則又はその機関の定める規程としての効力を有する。

【第五款事務の代替執行】

(事務の代替執行)

第二百五十二条の十六の二 普通地方公共団体は、他の普通地方公共団体の求めに応じて、協議により規約を定め、当該他の普通地方公共団体の事務の一部を、当該他の普通地方公共団体又は当該他の普通地方公共団体の長若しくは同種の委員会若しくは委員の名において管理し及び執行すること（以下この条及び次条において「事務の代替執行」という。）ができる。

- 2 前項の規定により事務の代替執行をする事務（以下この款において「代替執行事務」という。）を変更し、又は事務の代替執行を廃止しようとするときは、関係普通地方公共団体は、同項の例により、協議してこれを行わなければならない。
- 3 第二百五十二条の二の二第二項及び第三項本文の規定は前二項の規定により事務の代替執行をし、又は代替執行事務を変更し、若しくは事務の代替執行を廃止する場合に、同条 第四項の規定は第一項の場合に準用する。

(事務の代替執行の規約)

第二百五十二条の十六の三 事務の代替執行に関する規約には、次に掲げる事項につき規定を設けなければならない。

- 一 事務の代替執行をする普通地方公共団体及びその相手方となる普通地方公共団体
- 二 代替執行事務の範囲並びに代替執行事務の管理及び執行の方法
- 三 代替執行事務に要する経費の支弁の方法
- 四 前三号に掲げるもののほか、事務の代替執行に関し必要な事項

(代替執行事務の管理及び執行の効力)

第二百五十二条の十六の四 第二百五十二条の十六の二の規定により普通地方公共団体が他の普通地方公共団体又は他の普通地方公共団体の長若しくは同種の委員会若しくは委員の名において管理し及び執行した事務の管理及び執行は、当該他の普通地方公共団体の長又は同種の委員会若しくは委員が管理し及び執行したのものとしての効力を有する。

2-2-1 地震・津波による災害廃棄物

2-2-1-1 揺れ・液状化等による建物被害

2-2-1-1 断① 雲仙地溝北縁断層帯、断② 雲仙地溝南縁東部断層帯と西部断層帯の連動（南縁連動）

ブロック	市町名	断① 雲仙地溝北縁断層帯				断② 南縁連動			
		揺れ・液状化		火災消失		揺れ・液状化		火災消失	
		全壊 (棟)	半壊 (棟)	木造 (棟)	非木造 (棟)	全壊 (棟)	半壊 (棟)	木造 (棟)	非木造 (棟)
長崎・西彼	長崎市	4,101	8,922	2,265	764	15,681	25,964	3,629	1,223
	西海市	0	0	0	0	7	107	0	0
	長与町	364	854	124	51	596	1,240	126	51
	時津町	190	476	88	36	423	891	88	36
佐世保・県北	佐世保市	0	1	0	0	4	117	0	0
	平戸市	0	0	0	0	4	72	0	0
	松浦市	0	0	0	0	8	104	0	0
	東彼杵町	0	5	0	0	0	7	0	0
	川棚町	0	1	0	0	0	4	0	0
	波佐見町	0	0	0	0	0	0	0	0
県央・県南	佐々町	0	0	0	0	1	6	0	0
	島原市	3,395	5,940	1,367	227	1,748	4,308	1,386	231
	諫早市	5,053	8,536	1,163	323	7,411	11,403	1,208	336
	大村市	128	432	16	4	181	726	20	5
	雲仙市	4,040	7,872	1,014	178	4,159	7,916	711	125
下五島	南島原市	1,674	4,458	2,809	426	4,021	9,064	2,627	399
	五島市	0	0	0	0	1	19	0	0
上五島	小値賀町	0	0	0	0	0	0	0	0
	新上五島町	0	0	0	0	0	4	0	0
壱岐	壱岐市	0	0	0	0	0	0	0	0
対馬	対馬市	0	0	0	0	1	38	0	0
合計		18,945	37,497	8,846	2,009	33,679	58,195	9,796	2,405

ブロック	断① 雲仙地溝北縁断層帯				断② 南縁連動				
	揺れ・液状化		火災消失		揺れ・液状化		火災消失		
	全壊 (棟)	半壊 (棟)	全壊 (棟)	半壊 (棟)	全壊 (棟)	半壊 (棟)	全壊 (棟)	半壊 (棟)	
長崎・西彼	4,655	10,252	2,478	850	16,707	28,203	3,842	1,311	
佐世保・県北	0	7	0	0	16	310	0	0	
県央・県南	14,290	27,238	6,368	1,159	17,520	33,417	5,953	1,095	
下五島	0	0	0	0	1	19	0	0	
上五島	0	0	0	0	0	4	0	0	
壱岐	0	0	0	0	0	0	0	0	
対馬	0	0	0	0	1	38	0	0	
合計		18,945	37,497	8,846	2,009	34,246	61,990	9,796	2,405

※断②南縁連動の揺れ・液状化等による建物被害は、津波によるものを含む。

2-2-1-1 断③ 島原沖断層群、断④ 橘湾西部断層帯

ブロック	市町名	断③ 島原沖断層群				断④ 橘湾西部断層帯			
		揺れ・液状化		火災消失		揺れ・液状化		火災消失	
		全壊 (棟)	半壊 (棟)	木造 (棟)	非木造 (棟)	全壊 (棟)	半壊 (棟)	木造 (棟)	非木造 (棟)
長崎・ 西彼	長崎市	0	0	0	0	353	1,496	1,775	598
	西海市	0	0	0	0	0	0	0	0
	長与町	0	0	0	0	0	17	0	0
	時津町	0	0	0	0	0	12	0	0
佐世保・ 県北	佐世保市	0	0	0	0	0	0	0	0
	平戸市	0	0	0	0	0	0	0	0
	松浦市	0	0	0	0	0	0	0	0
	東彼杵町	0	0	0	0	0	0	0	0
	川棚町	0	0	0	0	0	0	0	0
	波佐見町	0	0	0	0	0	0	0	0
	佐々町	0	0	0	0	0	0	0	0
県央・ 県南	島原市	1,247	2,948	315	52	0	0	0	0
	諫早市	2	37	4	1	1	34	0	0
	大村市	0	0	0	0	4	23	0	0
	雲仙市	246	1,133	219	39	2	29	0	0
	南島原市	14	83	156	24	15	53	0	0
下五島	五島市	0	0	0	0	0	0	0	0
上五島	小値賀町	0	0	0	0	0	0	0	0
	新上五島町	0	0	0	0	0	0	0	0
壱岐	壱岐市	0	0	0	0	0	0	0	0
対馬	対馬市	0	0	0	0	0	0	0	0
合 計		1,509	4,201	694	116	375	1,664	1,775	598

ブロック	断③ 島原沖断層群				断④ 橘湾西部断層帯			
	揺れ・液状化		火災消失		揺れ・液状化		火災消失	
	全壊 (棟)	半壊 (棟)	全壊 (棟)	半壊 (棟)	全壊 (棟)	半壊 (棟)	全壊 (棟)	半壊 (棟)
長崎・西彼	0	0	0	0	353	1,525	1,775	598
佐世保・県北	0	0	0	0	0	0	0	0
県央・県南	1,509	4,201	694	116	22	139	0	0
下五島	0	0	0	0	0	0	0	0
上五島	0	0	0	0	0	0	0	0
壱岐	0	0	0	0	0	0	0	0
対馬	0	0	0	0	0	0	0	0
合 計	1,509	4,201	694	116	375	1,664	1,775	598

2-2-1-1 断⑤ 大村－諫早北西付近断層帯

ブロック	市町名	断⑤ 大村－諫早北西付近断層帯			
		揺れ・液状化		火災消失	
		全壊 (棟)	半壊 (棟)	木造 (棟)	非木造 (棟)
長崎・ 西彼	長崎市	34	287	11	4
	西海市	6	91	0	0
	長与町	6	55	4	1
	時津町	1	72	0	0
佐世保・ 県北	佐世保市	4	130	86	6
	平戸市	0	0	0	0
	松浦市	0	1	0	0
	東彼杵町	138	353	99	17
	川棚町	38	235	4	1
	波佐見町	0	0	0	0
	佐々町	0	0	0	0
県央・ 県南	島原市	1	13	0	0
	諫早市	1,558	3,700	1,074	298
	大村市	3,862	7,148	774	181
	雲仙市	36	289	35	6
	南島原市	2	19	0	0
下五島	五島市	0	0	0	0
上五島	小値賀町	0	0	0	0
	新上五島町	0	0	0	0
壱岐	壱岐市	0	0	0	0
対馬	対馬市	0	0	0	0
合 計		5,685	12,393	2,086	515

ブロック	断⑤ 大村－諫早北西付近断層帯			
	揺れ・液状化		火災消失	
	全壊 (棟)	半壊 (棟)	全壊 (棟)	半壊 (棟)
長崎・西彼	47	506	15	5
佐世保・県北	179	718	189	24
県央・県南	5,459	11,169	1,882	486
下五島	0	0	0	0
上五島	0	0	0	0
壱岐	0	0	0	0
対馬	0	0	0	0
合 計	5,685	12,393	2,086	515

※断⑤大村－諫早北西付近断層帯の揺れ・液状化等による建物被害は、津波によるものを含む。

2-2-1-1 直① 長崎市、直② 佐世保市（佐々町）、直③ 島原市、直④ 諫早市

ブロック	市町名	直① 長崎市		直② 佐世保市 (佐々町)		直③ 島原市		直④ 諫早市	
		揺れ・液状化		揺れ・液状化		揺れ・液状化		揺れ・液状化	
		全壊 (棟)	全壊 (棟)	全壊 (棟)	非木造 (棟)	全壊 (棟)	半壊 (棟)	全壊 (棟)	半壊 (棟)
長崎・ 西彼	長崎市	9,396	18,232	0	1	0	0	33	342
	西海市	0	1	3	45	0	0	0	0
	長与町	334	786	0	0	0	0	7	51
	時津町	582	1,155	0	0	0	0	3	47
佐世保・ 県北	佐世保市	0	0	6,160	11,838	0	0	0	0
	平戸市	0	0	2	88	0	0	0	0
	松浦市	0	0	22	221	0	0	0	0
	東彼杵町	0	0	1	14	0	0	0	11
	川棚町	0	0	65	244	0	0	0	3
	波佐見町	0	0	5	64	0	0	0	0
	佐々町	0	0	507	903	0	0	0	0
県央・ 県南	島原市	0	0	0	0	2,452	4,869	0	10
	諫早市	15	145	0	0	1	41	3,210	6,048
	大村市	0	47	0	1	0	0	2,031	4,164
	雲仙市	0	9	0	0	628	2,200	506	1,480
	南島原市	0	8	0	0	194	909	0	73
下五島	五島市	0	0	0	0	0	0	0	0
上五島	小値賀町	0	0	0	0	0	0	0	0
	新上五島町	0	0	0	0	0	0	0	0
壱岐	壱岐市	0	0	0	0	0	0	0	0
対馬	対馬市	0	0	0	0	0	0	0	0
合 計		10,327	20,383	6,765	13,419	3,275	8,019	5,790	12,229

ブロック	直① 長崎市		直② 佐世保市 (佐々町)		直③ 島原市		直④ 諫早市	
	揺れ・液状化		揺れ・液状化		揺れ・液状化		揺れ・液状化	
	全壊 (棟)	半壊 (棟)	全壊 (棟)	半壊 (棟)	全壊 (棟)	半壊 (棟)	全壊 (棟)	半壊 (棟)
長崎・西彼	10,312	20,174	3	46	0	0	43	440
佐世保・県北	0	0	6,762	13,372	0	0	0	14
県央・県南	15	209	0	1	3,275	8,019	5,747	11,775
下五島	0	0	0	0	0	0	0	0
上五島	0	0	0	0	0	0	0	0
壱岐	0	0	0	0	0	0	0	0
対馬	0	0	0	0	0	0	0	0
合 計	10,327	20,383	6,765	13,419	3,275	8,019	5,790	12,229

2-2-1-1 直⑤ 大村市、直⑥ 平戸市（鹿町町）、直⑦ 松浦市（江迎町）、直⑧ 対馬市

ブロック	市町名	直⑤ 大村市		直⑥ 平戸市 （鹿町町）		直⑦ 松浦市 （江迎町）		直⑧ 対馬市	
		揺れ・液状化		揺れ・液状化		揺れ・液状化		揺れ・液状化	
		全壊 （棟）	全壊 （棟）	全壊 （棟）	非木造 （棟）	全壊 （棟）	半壊 （棟）	全壊 （棟）	半壊 （棟）
長崎・ 西彼	長崎市	117	742	0	0	0	0	0	0
	西海市	2	21	0	0	0	0	0	0
	長与町	24	124	0	0	0	0	0	0
	時津町	24	118	0	0	0	0	0	0
佐世保・ 県北	佐世保市	0	16	245	744	236	1,120	0	0
	平戸市	0	0	1,477	3,294	187	696	0	0
	松浦市	0	0	46	289	2,114	3,886	0	0
	東彼杵町	24	94	0	0	0	0	0	0
	川棚町	12	82	0	0	0	1	0	0
	波佐見町	0	0	0	0	0	0	0	0
	佐々町	0	0	17	85	11	72	0	0
県央・ 県南	島原市	0	0	0	0	0	0	0	0
	諫早市	2,350	4,769	0	0	0	0	0	0
	大村市	3,575	6,491	0	0	0	0	0	0
	雲仙市	12	132	0	0	0	0	0	0
	南島原市	0	0	0	0	0	0	0	0
下五島	五島市	0	0	0	0	0	0	0	0
上五島	小値賀町	0	0	0	0	0	0	0	0
	新上五島町	0	0	0	0	0	0	0	0
壱岐	壱岐市	0	0	0	0	0	0	0	0
対馬	対馬市	0	0	0	0	0	0	1,249	2,332
合 計		6,140	12,589	1,785	4,412	2,548	5,775	1,249	2,332

ブロック	直⑤ 大村市		直⑥ 平戸市 （鹿町町）		直⑦ 松浦市 （江迎町）		直⑧ 対馬市	
	揺れ・液状化		揺れ・液状化		揺れ・液状化		揺れ・液状化	
	全壊 （棟）	半壊 （棟）	全壊 （棟）	半壊 （棟）	全壊 （棟）	半壊 （棟）	全壊 （棟）	半壊 （棟）
長崎・西彼	167	1,005	0	0	0	0	0	0
佐世保・県北	36	192	1,785	4,412	2,548	5,775	0	0
県央・県南	5,937	11,392	0	0	0	0	0	0
下五島	0	0	0	0	0	0	0	0
上五島	0	0	0	0	0	0	0	0
壱岐	0	0	0	0	0	0	0	0
対馬	0	0	0	0	0	0	1,249	2,332
合 計	6,140	12,589	1,785	4,412	2,548	5,775	1,249	2,332

2-2-1-1 直⑨ 彦根市、直⑩ 五島市、直⑪ 西海市、直⑫ 雲仙市

ブロック	市町名	直⑨ 彦根市		直⑩ 五島市		直⑪ 西海市		直⑫ 雲仙市	
		揺れ・液状化		揺れ・液状化		揺れ・液状化		揺れ・液状化	
		全壊 (棟)	全壊 (棟)	全壊 (棟)	非木造 (棟)	全壊 (棟)	半壊 (棟)	全壊 (棟)	半壊 (棟)
長崎・ 西彼	長崎市	0	0	0	0	354	1,049	4	106
	西海市	0	0	0	0	371	771	0	0
	長与町	0	0	0	0	1	16	0	1
	時津町	0	0	0	0	18	107	0	2
佐世保・ 県北	佐世保市	0	0	0	0	0	7	0	0
	平戸市	0	0	0	0	0	0	0	0
	松浦市	0	0	0	0	0	0	0	0
	東彼杵町	0	0	0	0	0	0	0	0
	川棚町	0	0	0	0	0	1	0	0
	波佐見町	0	0	0	0	0	0	0	0
	佐々町	0	0	0	0	0	0	0	0
県央・ 県南	島原市	0	0	0	0	0	0	716	2,012
	諫早市	0	0	0	0	0	0	1,754	3,692
	大村市	0	0	0	0	0	4	17	154
	雲仙市	0	0	0	0	0	0	3,585	7,002
	南島原市	0	0	0	0	0	0	5	157
下五島	五島市	0	0	2,064	4,063	0	0	0	0
上五島	小値賀町	0	0	0	0	0	0	0	0
	新上五島町	0	0	0	0	0	0	0	0
彦根	彦根市	1,675	3,767	0	0	0	0	0	0
対馬	対馬市	0	0	0	0	0	0	0	0
合 計		1,675	3,767	2,064	4,063	744	1,955	6,081	13,126

ブロック	直⑨ 彦根市		直⑩ 五島市		直⑪ 西海市		直⑫ 雲仙市	
	揺れ・液状化		揺れ・液状化		揺れ・液状化		揺れ・液状化	
	全壊 (棟)	半壊 (棟)	全壊 (棟)	半壊 (棟)	全壊 (棟)	半壊 (棟)	全壊 (棟)	半壊 (棟)
長崎・西彼	0	0	0	0	744	1,943	4	109
佐世保・県北	0	0	0	0	0	8	0	0
県央・県南	0	0	0	0	0	4	6,077	13,017
下五島	0	0	2,064	4,063	0	0	0	0
上五島	0	0	0	0	0	0	0	0
彦根	1,675	3,767	0	0	0	0	0	0
対馬	0	0	0	0	0	0	0	0
合 計	1,675	3,767	2,064	4,063	744	1,955	6,081	13,126

2-2-1-1 直⑬ 南島原市、直⑭ 東彼杵町（川棚町、波佐見町）、直⑮ 小値賀町、直⑯ 新上五島町

ブロック	市町名	直⑬ 南島原市		直⑭ 東彼杵町 (川棚町、波佐見町)		直⑮ 小値賀町		直⑯ 新上五島町	
		揺れ・液状化		揺れ・液状化		揺れ・液状化		揺れ・液状化	
		全壊 (棟)	全壊 (棟)	全壊 (棟)	非木造 (棟)	全壊 (棟)	半壊 (棟)	全壊 (棟)	半壊 (棟)
長崎・西彼	長崎市	0	0	0	14	0	0	0	0
	西海市	0	0	1	20	0	0	0	1
	長与町	0	0	0	4	0	0	0	0
	時津町	0	0	0	6	0	0	0	0
佐世保・県北	佐世保市	0	0	511	1,542	40	101	0	0
	平戸市	0	0	0	0	0	0	0	0
	松浦市	0	0	0	0	0	0	0	0
	東彼杵町	0	0	379	676	0	0	0	0
	川棚町	0	0	852	1,503	0	0	0	0
	波佐見町	0	0	87	281	0	0	0	0
	佐々町	0	0	0	1	0	0	0	0
県央・県南	島原市	18	194	0	0	0	0	0	0
	諫早市	0	9	1	104	0	0	0	0
	大村市	0	0	1,175	2,734	0	0	0	0
	雲仙市	316	916	0	3	0	0	0	0
	南島原市	4,377	8,352	0	0	0	0	0	0
下五島	五島市	0	0	0	0	0	0	2	20
上五島	小値賀町	0	0	0	0	404	778	2	25
	新上五島町	0	0	0	0	39	227	1,637	3,068
壱岐	壱岐市	0	0	0	0	0	0	0	0
対馬	対馬市	0	0	0	0	0	0	0	0
合計		4,711	9,471	3,006	6,888	483	1,106	1,641	3,114

ブロック	直⑬ 南島原市		直⑭ 東彼杵町 (川棚町、波佐見町)		直⑮ 小値賀町		直⑯ 新上五島町		
	揺れ・液状化		揺れ・液状化		揺れ・液状化		揺れ・液状化		
	全壊 (棟)	半壊 (棟)	全壊 (棟)	半壊 (棟)	全壊 (棟)	半壊 (棟)	全壊 (棟)	半壊 (棟)	
長崎・西彼	0	0	1	44	0	0	0	1	
佐世保・県北	0	0	1,829	4,003	40	101	0	0	
県央・県南	4,711	9,471	1,176	2,841	0	0	0	0	
下五島	0	0	0	0	0	0	2	20	
上五島	0	0	0	0	443	1,005	1,639	3,093	
壱岐	0	0	0	0	0	0	0	0	
対馬	0	0	0	0	0	0	0	0	
合計		4,711	9,471	3,006	6,888	483	1,106	1,641	3,114

2-2-1-1 津① 南海トラフケース 5、津② 南海トラフケース 11

ブロック	市町名	津① 南海トラフケース 5				津② 南海トラフケース 11			
		揺れ・液状化		浸水被害		揺れ・液状化		浸水被害	
		全壊 (棟)	全壊 (棟)	床上浸水 (棟)	床下浸水 (棟)	全壊 (棟)	半壊 (棟)	床上浸水 (棟)	床下浸水 (棟)
長崎・ 西彼	長崎市	24	2,327	563	3,164	17	1,848	467	2,999
	西海市	24	794	66	138	27	206	58	142
	長与町	8	91	0	0	0	0	0	0
	時津町	3	59	1	1	0	3	1	2
佐世保・ 県北	佐世保市	0	4	150	1,378	16	692	164	1,124
	平戸市	11	141	33	126	12	115	23	99
	松浦市	14	130	33	128	11	86	18	79
	東彼杵町	2	48	1	2	0	1	0	2
	川棚町	0	1	1	1	0	1	0	1
	波佐見町	3	36	0	0	0	0	0	0
	佐々町	30	236	2	18	4	9	2	2
県央・ 県南	島原市	2	34	9	131	0	0	0	0
	諫早市	0	17	12	65	3	54	11	54
	大村市	0	0	1	6	0	3	0	4
	雲仙市	0	2	7	58	6	70	17	37
	南島原市	0	2	0	138	22	235	71	142
下五島	五島市	0	1	8	39	1	15	3	14
上五島	小値賀町	0	0	0	1	0	0	0	1
	新上五島町	0	0	3	19	0	7	3	14
壱岐	壱岐市	4	12	0	2	0	1	0	2
対馬	対馬市	0	10	16	40	1	34	11	27
合 計		125	3,945	903	5,453	121	3,379	848	4,743

ブロック	津① 南海トラフケース 5				津② 南海トラフケース 11			
	揺れ・液状化		浸水被害		揺れ・液状化		浸水被害	
	全壊 (棟)	全壊 (棟)	床上浸水 (棟)	床下浸水 (棟)	全壊 (棟)	半壊 (棟)	床上浸水 (棟)	床下浸水 (棟)
長崎・西彼	59	3,271	630	3,303	45	2,056	525	3,143
佐世保・県北	60	596	218	1,653	43	904	208	1,307
県央・県南	2	55	29	397	31	362	99	236
下五島	0	1	8	39	1	15	3	14
上五島	0	0	3	20	0	8	3	14
壱岐	4	12	0	2	0	1	0	2
対馬	0	10	16	40	1	34	11	27
合 計	125	3,945	903	5,453	121	3,379	848	4,743

2-2-1-1 津③ 大村-諫早北西付近断層帯、津④ 雲仙地溝南縁東部断層帯と西部断層帯の連動（南縁連動）【再掲】

ブロック	市町名	津③ 大村-諫早北西付近断層帯				津④ 雲仙地溝南縁東部断層帯と西部断層帯の連動(南縁連動)			
		揺れ・液状化		浸水被害		揺れ・液状化		浸水被害	
		全壊 (棟)	全壊 (棟)	床上浸水 (棟)	床下浸水 (棟)	全壊 (棟)	半壊 (棟)	床上浸水 (棟)	床下浸水 (棟)
長崎・西彼	長崎市	1	32	5	50	4	229	43	390
	西海市	6	89	22	65	7	103	29	72
	長与町	0	2	0	5	0	0	0	0
	時津町	1	53	12	163	0	2	1	1
佐世保・県北	佐世保市	2	67	14	77	4	115	27	177
	平戸市	0	0	0	0	4	72	24	57
	松浦市	0	0	0	0	8	104	25	77
	東彼杵町	2	25	6	52	0	2	0	2
	川棚町	1	77	9	230	0	1	1	1
	波佐見町	0	0	0	0	0	0	0	0
	佐々町	0	0	0	0	1	6	2	1
県央・県南	島原市	0	0	0	0	171	863	188	533
	諫早市	1	71	6	193	4	65	19	37
	大村市	6	103	30	207	0	4	1	6
	雲仙市	0	0	0	0	82	641	199	276
	南島原市	0	0	0	0	280	1,527	359	1,230
下五島	五島市	0	0	0	0	1	19	5	15
上五島	小値賀町	0	0	0	0	0	0	0	1
	新上五島町	0	0	0	0	0	4	1	5
壱岐	壱岐市	0	0	0	0	0	0	0	0
対馬	対馬市	0	0	0	0	1	38	12	38
合 計		19	519	103	1,042	567	3,795	935	2,919

ブロック	津③ 大村-諫早北西付近断層帯				津④ 雲仙地溝南縁東部断層帯と西部断層帯の連動(南縁連動)			
	揺れ・液状化		浸水被害		揺れ・液状化		浸水被害	
	全壊 (棟)	全壊 (棟)	床上浸水 (棟)	床下浸水 (棟)	全壊 (棟)	半壊 (棟)	床上浸水 (棟)	床下浸水 (棟)
長崎・西彼	8	177	39	283	11	335	73	463
佐世保・県北	4	168	28	359	16	300	78	316
県央・県南	7	174	36	400	537	3,100	765	2,082
下五島	0	0	0	0	1	19	5	15
上五島	0	0	0	0	0	4	1	5
壱岐	0	0	0	0	0	0	0	0
対馬	0	0	0	0	1	38	12	38
合 計	19	519	103	1,042	567	3,795	935	2,919

2-2-1-1 津⑤ 対馬海峡東の断層、津⑥ 西山断層及び北方延長部の断層 (F60)
大すべり左側

ブロック	市町名	津⑤ 対馬海峡東の断層				津⑥ 西山断層及び北方延長部の断層 (F60)大すべり左側			
		揺れ・液状化		浸水被害		揺れ・液状化		浸水被害	
		全壊 (棟)	全壊 (棟)	床上浸水 (棟)	床下浸水 (棟)	全壊 (棟)	半壊 (棟)	床上浸水 (棟)	床下浸水 (棟)
長崎・ 西彼	長崎市	1	19	6	19	1	19	6	74
	西海市	8	107	29	81	7	104	27	83
	長与町	0	0	0	0	0	0	0	0
	時津町	0	2	1	1	0	2	1	1
佐世保・ 県北	佐世保市	4	121	27	189	5	135	31	220
	平戸市	10	148	45	309	20	411	184	315
	松浦市	14	138	41	81	31	225	61	244
	東彼杵町	0	2	0	2	0	2	1	2
	川棚町	0	1	1	1	0	1	1	1
	波佐見町	0	0	0	0	0	0	0	0
	佐々町	1	7	2	1	1	7	2	1
県央・ 県南	島原市	7	77	9	54	6	74	8	70
	諫早市	0	3	1	4	0	3	1	4
	大村市	0	4	1	6	0	3	1	6
	雲仙市	0	0	0	0	1	24	8	12
	南島原市	9	135	33	116	10	149	34	154
下五島	五島市	1	19	5	14	2	20	5	15
上五島	小値賀町	0	0	0	1	0	0	0	4
	新上五島町	0	6	1	6	0	5	1	7
壱岐	壱岐市	7	148	41	80	15	278	86	173
対馬	対馬市	54	352	90	180	11	174	58	85
合 計		117	1,288	332	1,143	109	1,636	517	1,470

ブロック	津⑤ 対馬海峡東の断層				津⑥ 西山断層及び北方延長部の断層 (F60)大すべり左側			
	揺れ・液状化		浸水被害		揺れ・液状化		浸水被害	
	全壊 (棟)	全壊 (棟)	床上浸水 (棟)	床下浸水 (棟)	全壊 (棟)	半壊 (棟)	床上浸水 (棟)	床下浸水 (棟)
長崎・西彼	9	128	36	100	7	125	35	158
佐世保・県北	29	417	115	583	56	781	278	782
県央・県南	16	218	43	179	17	254	53	246
下五島	1	19	5	14	2	20	5	15
上五島	0	6	1	6	0	5	1	11
壱岐	7	148	41	80	15	278	86	173
対馬	54	352	90	180	11	174	58	85
合 計	117	1,288	332	1,143	109	1,636	517	1,470

2-2-1-2 種類別災害廃棄物発生量

2-2-1-2 断① 雲仙地溝北縁断層帯

ブロック	市町名	可燃物(t)	不燃物(t)	コンクリートがら(t)	金属くず(t)	柱角材(t)	合計(t)
長崎・西彼	長崎市	168,301	168,301	486,203	61,710	50,490	935,007
	西海市	0	0	0	0	0	0
	長与町	13,826	13,826	39,942	5,070	4,148	76,812
	時津町	7,832	7,832	22,625	2,872	2,350	43,510
佐世保・県北	佐世保市	4	4	12	2	1	23
	平戸市	0	0	0	0	0	0
	松浦市	0	0	0	0	0	0
	東彼杵町	21	21	60	8	6	115
	川棚町	4	4	12	2	1	23
	波佐見町	0	0	0	0	0	0
	佐々町	0	0	0	0	0	0
県央・県南	島原市	119,108	119,108	344,089	43,673	35,732	661,710
	諫早市	163,635	163,635	472,723	59,999	49,090	909,083
	大村市	4,777	4,777	13,799	1,751	1,433	26,536
	雲仙市	134,917	134,917	389,761	49,470	40,475	749,541
	南島原市	100,291	100,291	289,730	36,773	30,087	557,173
下五島	五島市	0	0	0	0	0	0
上五島	小値賀町	0	0	0	0	0	0
	新上五島町	0	0	0	0	0	0
壱岐	壱岐市	0	0	0	0	0	0
対馬	対馬市	0	0	0	0	0	0
合 計		712,716	712,716	2,058,957	261,329	213,815	3,959,533

ブロック	可燃物(t)	不燃物(t)	コンクリートがら(t)	金属くず(t)	柱角材(t)	合計(t)
長崎・西彼	189,959	189,959	548,771	69,652	56,988	1,055,329
佐世保・県北	29	29	84	11	9	161
県央・県南	522,728	522,728	1,510,102	191,667	156,818	2,904,043
下五島	0	0	0	0	0	0
上五島	0	0	0	0	0	0
壱岐	0	0	0	0	0	0
対馬	0	0	0	0	0	0
合 計	712,716	712,716	2,058,957	261,329	213,815	3,959,533

2-2-1-2 断② 雲仙地溝南縁東部断層帯と西部断層帯の連動（南縁連動）

ブロック	市町名	災害廃棄物発生量(t)						津波堆積物(t)
		可燃物	不燃物	コンクリートがら	金属くず	柱角材	合計	
長崎・西彼	長崎市	510,063	509,988	1,472,803	186,978	152,922	2,832,752	50,353
	西海市	689	658	1,701	238	164	3,450	37,706
	長与町	20,340	20,340	58,760	7,458	6,102	113,001	1,173
	時津町	14,461	14,460	41,768	5,302	4,337	80,328	799
佐世保・県北	佐世保市	698	658	1,638	232	158	3,384	105,161
	平戸市	453	428	1,075	152	103	2,211	47,552
	松浦市	689	661	1,727	241	166	3,483	23,547
	東彼杵町	29	29	80	10	8	157	958
	川棚町	21	20	55	7	6	109	2,624
	波佐見町	0	0	0	0	0	0	0
	佐々町	50	48	126	17	12	253	1,029
県央・県南	島原市	78,662	78,459	225,315	28,817	23,239	434,492	33,332
	諫早市	226,077	226,058	652,936	82,886	67,797	1,255,754	11,980
	大村市	7,188	7,187	20,754	2,635	2,155	39,920	4,269
	雲仙市	133,061	132,876	382,642	48,718	39,639	736,935	18,340
	南島原市	167,138	166,727	478,933	61,180	49,464	923,442	93,888
下五島	五島市	125	120	310	43	30	628	59,697
上五島	小値賀町	0	0	0	0	0	0	10,754
	新上五島町	22	20	49	7	5	103	36,113
壱岐	壱岐市	3	3	6	1	1	13	11,505
対馬	対馬市	223	209	515	73	50	1,070	50,885
合計		1,159,989	1,158,951	3,341,195	424,995	346,356	6,431,485	601,665

ブロック	災害廃棄物発生量(t)						津波堆積物(t)
	可燃物	不燃物	コンクリートがら	金属くず	柱角材	合計	
長崎・西彼	545,553	545,447	1,575,032	199,975	163,525	3,029,531	90,032
佐世保・県北	1,939	1,844	4,701	660	453	9,597	180,871
県央・県南	612,126	611,308	1,760,581	224,235	182,293	3,390,543	161,809
下五島	125	120	310	43	30	628	59,697
上五島	22	20	49	7	5	103	46,867
壱岐	3	3	6	1	1	13	11,505
対馬	223	209	515	73	50	1,070	50,885
合計	1,159,989	1,158,951	3,341,195	424,995	346,356	6,431,485	601,665

2-2-1-2 断③ 島原沖断層群

ブロック	市町名	可燃物(t)	不燃物(t)	コンクリートがら(t)	金属くず(t)	柱角材(t)	合計(t)
長崎・西彼	長崎市	0	0	0	0	0	0
	西海市	0	0	0	0	0	0
	長与町	0	0	0	0	0	0
	時津町	0	0	0	0	0	0
佐世保・県北	佐世保市	0	0	0	0	0	0
	平戸市	0	0	0	0	0	0
	松浦市	0	0	0	0	0	0
	東彼杵町	0	0	0	0	0	0
	川棚町	0	0	0	0	0	0
	波佐見町	0	0	0	0	0	0
	佐々町	0	0	0	0	0	0
県央・県南	島原市	43,766	43,766	126,435	16,048	13,130	243,145
	諫早市	269	269	777	99	81	1,494
	大村市	0	0	0	0	0	0
	雲仙市	13,604	13,604	39,300	4,988	4,081	75,577
	南島原市	3,230	3,230	9,332	1,184	969	17,946
下五島	五島市	0	0	0	0	0	0
上五島	小値賀町	0	0	0	0	0	0
	新上五島町	0	0	0	0	0	0
壱岐	壱岐市	0	0	0	0	0	0
対馬	対馬市	0	0	0	0	0	0
合 計		60,869	60,869	175,844	22,319	18,261	338,162

ブロック	可燃物(t)	不燃物(t)	コンクリートがら(t)	金属くず(t)	柱角材(t)	合計(t)
長崎・西彼	0	0	0	0	0	0
佐世保・県北	0	0	0	0	0	0
県央・県南	60,869	60,869	175,844	22,319	18,261	338,162
下五島	0	0	0	0	0	0
上五島	0	0	0	0	0	0
壱岐	0	0	0	0	0	0
対馬	0	0	0	0	0	0
合 計	60,869	60,869	175,844	22,319	18,261	338,162

2-2-1-2 断④ 橘湾西部断層帯

ブロック	市町名	可燃物(t)	不燃物(t)	コンクリートがら(t)	金属くず(t)	柱角材(t)	合計(t)
長崎・西彼	長崎市	48,880	48,880	141,207	17,922	14,664	271,553
	西海市	0	0	0	0	0	0
	長与町	70	70	203	26	21	391
	時津町	50	50	144	18	15	276
佐世保・県北	佐世保市	0	0	0	0	0	0
	平戸市	0	0	0	0	0	0
	松浦市	0	0	0	0	0	0
	東彼杵町	0	0	0	0	0	0
	川棚町	0	0	0	0	0	0
	波佐見町	0	0	0	0	0	0
	佐々町	0	0	0	0	0	0
県央・県南	島原市	0	0	0	0	0	0
	諫早市	162	162	467	59	49	899
	大村市	179	179	518	66	54	997
	雲仙市	162	162	469	59	49	901
	南島原市	535	535	1,546	196	161	2,974
下五島	五島市	0	0	0	0	0	0
上五島	小値賀町	0	0	0	0	0	0
	新上五島町	0	0	0	0	0	0
壱岐	壱岐市	0	0	0	0	0	0
対馬	対馬市	0	0	0	0	0	0
合 計		50,038	50,038	144,555	18,347	15,012	277,991

ブロック	可燃物(t)	不燃物(t)	コンクリートがら(t)	金属くず(t)	柱角材(t)	合計(t)
長崎・西彼	49,000	49,000	141,554	17,967	14,700	272,220
佐世保・県北	0	0	0	0	0	0
県央・県南	1,039	1,039	3,001	381	312	5,771
下五島	0	0	0	0	0	0
上五島	0	0	0	0	0	0
壱岐	0	0	0	0	0	0
対馬	0	0	0	0	0	0
合 計	50,038	50,038	144,555	18,347	15,012	277,991

2-2-1-2 断⑤ 大村－諫早北西付近断層帯

ブロック	市町名	災害廃棄物発生量(t)						津波堆積物(t)
		可燃物	不燃物	コンクリートがら	金属くず	柱角材	合計	
長崎・西彼	長崎市	2,161	2,152	6,157	788	636	11,894	10,898
	西海市	575	551	1,430	200	138	2,894	27,436
	長与町	434	433	1,245	159	129	2,400	1,769
	時津町	405	379	921	130	90	1,925	4,598
佐世保・県北	佐世保市	1,975	1,956	5,527	714	567	10,739	49,143
	平戸市	0	0	0	0	0	0	0
	松浦市	4	4	12	2	1	23	0
	東彼杵町	6,082	6,072	17,476	2,224	1,812	33,665	5,121
	川棚町	1,939	1,907	5,302	690	543	10,381	9,397
	波佐見町	0	0	0	0	0	0	0
	佐々町	0	0	0	0	0	0	0
県央・県南	島原市	75	75	216	27	22	416	0
	諫早市	68,411	68,387	197,397	25,069	20,492	379,756	8,799
	大村市	125,045	125,000	360,811	45,821	37,456	694,134	17,624
	雲仙市	2,548	2,548	7,360	934	764	14,154	0
	南島原市	121	121	349	44	36	671	0
下五島	五島市	0	0	0	0	0	0	0
上五島	小値賀町	0	0	0	0	0	0	0
	新上五島町	0	0	0	0	0	0	0
壱岐	壱岐市	0	0	0	0	0	0	0
対馬	対馬市	0	0	0	0	0	0	0
合計		209,776	209,585	604,204	76,800	62,687	1,163,052	134,785

ブロック	災害廃棄物発生量(t)						津波堆積物(t)	
	可燃物	不燃物	コンクリートがら	金属くず	柱角材	合計		
長崎・西彼	3,576	3,515	9,754	1,276	993	19,113	44,701	
佐世保・県北	10,000	9,940	28,317	3,629	2,923	54,808	63,661	
県央・県南	196,200	196,130	566,133	71,895	58,771	1,089,131	26,423	
下五島	0	0	0	0	0	0	0	
上五島	0	0	0	0	0	0	0	
壱岐	0	0	0	0	0	0	0	
対馬	0	0	0	0	0	0	0	
合計		209,776	209,585	604,204	76,800	62,687	1,163,052	134,785

2-2-1-2 直① 長崎市

ブロック	市町名	可燃物(t)	不燃物(t)	コンクリートがら(t)	金属くず(t)	柱角材(t)	合計(t)
長崎・西彼	長崎市	273,360	273,360	789,707	100,232	82,008	1,518,668
	西海市	4	4	12	2	1	23
	長与町	10,288	10,288	29,721	3,772	3,086	57,156
	時津町	17,039	17,039	49,223	6,247	5,112	94,659
佐世保・県北	佐世保市	0	0	0	0	0	0
	平戸市	0	0	0	0	0	0
	松浦市	0	0	0	0	0	0
	東彼杵町	0	0	0	0	0	0
	川棚町	0	0	0	0	0	0
	波佐見町	0	0	0	0	0	0
	佐々町	0	0	0	0	0	0
県央・県南	島原市	0	0	0	0	0	0
	諫早市	916	916	2,647	336	275	5,090
	大村市	195	195	562	71	58	1,081
	雲仙市	37	37	108	14	11	207
	南島原市	33	33	96	12	10	184
下五島	五島市	0	0	0	0	0	0
上五島	小値賀町	0	0	0	0	0	0
	新上五島町	0	0	0	0	0	0
壱岐	壱岐市	0	0	0	0	0	0
対馬	対馬市	0	0	0	0	0	0
合 計		301,872	301,872	872,075	110,686	90,562	1,677,068

ブロック	可燃物(t)	不燃物(t)	コンクリートがら(t)	金属くず(t)	柱角材(t)	合計(t)
長崎・西彼	300,691	300,691	868,663	110,253	90,207	1,670,506
佐世保・県北	0	0	0	0	0	0
県央・県南	1,181	1,181	3,412	433	354	6,562
下五島	0	0	0	0	0	0
上五島	0	0	0	0	0	0
壱岐	0	0	0	0	0	0
対馬	0	0	0	0	0	0
合 計	301,872	301,872	872,075	110,686	90,562	1,677,068

2-2-1-2 直② 佐世保市（佐々町）

ブロック	市町名	可燃物(t)	不燃物(t)	コンクリートがら(t)	金属くず(t)	柱角材(t)	合計(t)
長崎・西彼	長崎市	4	4	12	2	1	23
	西海市	249	249	721	91	75	1,386
	長与町	0	0	0	0	0	0
	時津町	0	0	0	0	0	0
佐世保・県北	佐世保市	178,739	178,739	516,357	65,538	53,622	992,994
	平戸市	406	406	1,174	149	122	2,258
	松浦市	1,378	1,378	3,982	505	413	7,657
	東彼杵町	79	79	228	29	24	439
	川棚町	2,379	2,379	6,873	872	714	13,217
	波佐見町	370	370	1,070	136	111	2,057
	佐々町	14,416	14,416	41,646	5,286	4,325	80,088
県央・県南	島原市	0	0	0	0	0	0
	諫早市	0	0	0	0	0	0
	大村市	4	4	12	2	1	23
	雲仙市	0	0	0	0	0	0
	南島原市	0	0	0	0	0	0
下五島	五島市	0	0	0	0	0	0
上五島	小値賀町	0	0	0	0	0	0
	新上五島町	0	0	0	0	0	0
壱岐	壱岐市	0	0	0	0	0	0
対馬	対馬市	0	0	0	0	0	0
合 計		198,026	198,026	572,074	72,609	59,408	1,100,142

ブロック	可燃物(t)	不燃物(t)	コンクリートがら(t)	金属くず(t)	柱角材(t)	合計(t)
長崎・西彼	254	254	733	93	76	1,409
佐世保・県北	197,768	197,768	571,329	72,515	59,330	1,098,710
県央・県南	4	4	12	2	1	23
下五島	0	0	0	0	0	0
上五島	0	0	0	0	0	0
壱岐	0	0	0	0	0	0
対馬	0	0	0	0	0	0
合 計	198,026	198,026	572,074	72,609	59,408	1,100,142

2-2-1-2 直③ 島原市

ブロック	市町名	可燃物(t)	不燃物(t)	コンクリートがら(t)	金属くず(t)	柱角材(t)	合計(t)
長崎・西彼	長崎市	0	0	0	0	0	0
	西海市	0	0	0	0	0	0
	長与町	0	0	0	0	0	0
	時津町	0	0	0	0	0	0
佐世保・県北	佐世保市	0	0	0	0	0	0
	平戸市	0	0	0	0	0	0
	松浦市	0	0	0	0	0	0
	東彼杵町	0	0	0	0	0	0
	川棚町	0	0	0	0	0	0
	波佐見町	0	0	0	0	0	0
	佐々町	0	0	0	0	0	0
県央・県南	島原市	71,797	71,797	207,413	26,325	21,539	398,871
	諫早市	191	191	551	70	57	1,060
	大村市	0	0	0	0	0	0
	雲仙市	22,334	22,334	64,520	8,189	6,700	124,076
	南島原市	7,849	7,849	22,675	2,878	2,355	43,605
下五島	五島市	0	0	0	0	0	0
上五島	小値賀町	0	0	0	0	0	0
	新上五島町	0	0	0	0	0	0
壱岐	壱岐市	0	0	0	0	0	0
対馬	対馬市	0	0	0	0	0	0
合 計		102,170	102,170	295,158	37,462	30,651	567,612

ブロック	可燃物(t)	不燃物(t)	コンクリートがら(t)	金属くず(t)	柱角材(t)	合計(t)
長崎・西彼	0	0	0	0	0	0
佐世保・県北	0	0	0	0	0	0
県央・県南	102,170	102,170	295,158	37,462	30,651	567,612
下五島	0	0	0	0	0	0
上五島	0	0	0	0	0	0
壱岐	0	0	0	0	0	0
対馬	0	0	0	0	0	0
合 計	102,170	102,170	295,158	37,462	30,651	567,612

2-2-1-2 直④ 諫早市

ブロック	市町名	可燃物(t)	不燃物(t)	コンクリートがら(t)	金属くず(t)	柱角材(t)	合計(t)
長崎・西彼	長崎市	2,111	2,111	6,098	774	633	11,727
	西海市	0	0	0	0	0	0
	長与町	359	359	1,036	131	108	1,992
	時津町	258	258	745	95	77	1,432
佐世保・県北	佐世保市	0	0	0	0	0	0
	平戸市	0	0	0	0	0	0
	松浦市	0	0	0	0	0	0
	東彼杵町	46	46	132	17	14	253
	川棚町	12	12	36	5	4	69
	波佐見町	0	0	0	0	0	0
	佐々町	0	0	0	0	0	0
県央・県南	島原市	41	41	120	15	12	230
	諫早市	92,641	92,641	267,630	33,968	27,792	514,674
	大村市	60,012	60,012	173,367	22,004	18,004	333,399
	雲仙市	16,784	16,784	48,486	6,154	5,035	93,242
	南島原市	302	302	873	111	91	1,679
下五島	五島市	0	0	0	0	0	0
上五島	小値賀町	0	0	0	0	0	0
	新上五島町	0	0	0	0	0	0
壱岐	壱岐市	0	0	0	0	0	0
対馬	対馬市	0	0	0	0	0	0
合 計		172,565	172,565	498,522	63,274	51,770	958,697

ブロック	可燃物(t)	不燃物(t)	コンクリートがら(t)	金属くず(t)	柱角材(t)	合計(t)
長崎・西彼	2,727	2,727	7,879	1,000	818	15,151
佐世保・県北	58	58	167	21	17	322
県央・県南	169,780	169,780	490,476	62,253	50,934	943,224
下五島	0	0	0	0	0	0
上五島	0	0	0	0	0	0
壱岐	0	0	0	0	0	0
対馬	0	0	0	0	0	0
合 計	172,565	172,565	498,522	63,274	51,770	958,697

2-2-1-2 直⑤ 大村市

ブロック	市町名	可燃物(t)	不燃物(t)	コンクリートがら(t)	金属くず(t)	柱角材(t)	合計(t)
長崎・西彼	長崎市	5,536	5,536	15,993	2,030	1,661	30,755
	西海市	129	129	373	47	39	717
	長与町	1,019	1,019	2,943	374	306	5,660
	時津町	994	994	2,871	364	298	5,522
佐世保・県北	佐世保市	66	66	191	24	20	368
	平戸市	0	0	0	0	0	0
	松浦市	0	0	0	0	0	0
	東彼杵町	895	895	2,584	328	268	4,970
	川棚町	592	592	1,711	217	178	3,290
	波佐見町	0	0	0	0	0	0
	佐々町	0	0	0	0	0	0
県央・県南	島原市	0	0	0	0	0	0
	諫早市	69,235	69,235	200,011	25,386	20,770	384,637
	大村市	102,162	102,162	295,135	37,459	30,649	567,568
	雲仙市	799	799	2,309	293	240	4,440
	南島原市	0	0	0	0	0	0
下五島	五島市	0	0	0	0	0	0
上五島	小値賀町	0	0	0	0	0	0
	新上五島町	0	0	0	0	0	0
壱岐	壱岐市	0	0	0	0	0	0
対馬	対馬市	0	0	0	0	0	0
合 計		181,427	181,427	524,122	66,523	54,428	1,007,927

ブロック	可燃物(t)	不燃物(t)	コンクリートがら(t)	金属くず(t)	柱角材(t)	合計(t)
長崎・西彼	7,678	7,678	22,180	2,815	2,303	42,654
佐世保・県北	1,553	1,553	4,487	569	466	8,628
県央・県南	172,196	172,196	497,455	63,139	51,659	956,645
下五島	0	0	0	0	0	0
上五島	0	0	0	0	0	0
壱岐	0	0	0	0	0	0
対馬	0	0	0	0	0	0
合 計	181,427	181,427	524,122	66,523	54,428	1,007,927

2-2-1-2 直⑥ 平戸市（鹿町町）

ブロック	市町名	可燃物(t)	不燃物(t)	コンクリートがら(t)	金属くず(t)	柱角材(t)	合計(t)
長崎・西彼	長崎市	0	0	0	0	0	0
	西海市	0	0	0	0	0	0
	長与町	0	0	0	0	0	0
	時津町	0	0	0	0	0	0
佐世保・県北	佐世保市	8,240	8,240	23,804	3,021	2,472	45,777
	平戸市	44,743	44,743	129,257	16,406	13,423	248,571
	松浦市	2,165	2,165	6,255	794	650	12,029
	東彼杵町	0	0	0	0	0	0
	川棚町	0	0	0	0	0	0
	波佐見町	0	0	0	0	0	0
	佐々町	710	710	2,051	260	213	3,944
県央・県南	島原市	0	0	0	0	0	0
	諫早市	0	0	0	0	0	0
	大村市	0	0	0	0	0	0
	雲仙市	0	0	0	0	0	0
	南島原市	0	0	0	0	0	0
下五島	五島市	0	0	0	0	0	0
上五島	小値賀町	0	0	0	0	0	0
	新上五島町	0	0	0	0	0	0
壱岐	壱岐市	0	0	0	0	0	0
対馬	対馬市	0	0	0	0	0	0
合 計		55,858	55,858	161,367	20,481	16,757	310,321

ブロック	可燃物(t)	不燃物(t)	コンクリートがら(t)	金属くず(t)	柱角材(t)	合計(t)
長崎・西彼	0	0	0	0	0	0
佐世保・県北	55,858	55,858	161,367	20,481	16,757	310,321
県央・県南	0	0	0	0	0	0
下五島	0	0	0	0	0	0
上五島	0	0	0	0	0	0
壱岐	0	0	0	0	0	0
対馬	0	0	0	0	0	0
合 計	55,858	55,858	161,367	20,481	16,757	310,321

2-2-1-2 直⑦ 松浦市（江迎町）

ブロック	市町名	可燃物(t)	不燃物(t)	コンクリートがら(t)	金属くず(t)	柱角材(t)	合計(t)
長崎・西彼	長崎市	0	0	0	0	0	0
	西海市	0	0	0	0	0	0
	長与町	0	0	0	0	0	0
	時津町	0	0	0	0	0	0
佐世保・県北	佐世保市	9,607	9,607	27,753	3,523	2,882	53,372
	平戸市	6,820	6,820	19,701	2,501	2,046	37,887
	松浦市	60,609	60,609	175,092	22,223	18,183	336,716
	東彼杵町	0	0	0	0	0	0
	川棚町	4	4	12	2	1	23
	波佐見町	0	0	0	0	0	0
	佐々町	530	530	1,530	194	159	2,943
県央・県南	島原市	0	0	0	0	0	0
	諫早市	0	0	0	0	0	0
	大村市	0	0	0	0	0	0
	雲仙市	0	0	0	0	0	0
	南島原市	0	0	0	0	0	0
下五島	五島市	0	0	0	0	0	0
上五島	小値賀町	0	0	0	0	0	0
	新上五島町	0	0	0	0	0	0
壱岐	壱岐市	0	0	0	0	0	0
対馬	対馬市	0	0	0	0	0	0
合 計		77,569	77,569	224,089	28,442	23,271	430,941

ブロック	可燃物(t)	不燃物(t)	コンクリートがら(t)	金属くず(t)	柱角材(t)	合計(t)
長崎・西彼	0	0	0	0	0	0
佐世保・県北	77,569	77,569	224,089	28,442	23,271	430,941
県央・県南	0	0	0	0	0	0
下五島	0	0	0	0	0	0
上五島	0	0	0	0	0	0
壱岐	0	0	0	0	0	0
対馬	0	0	0	0	0	0
合 計	77,569	77,569	224,089	28,442	23,271	430,941

2-2-1-2 直⑧ 対馬市

ブロック	市町名	可燃物(t)	不燃物(t)	コンクリートがら(t)	金属くず(t)	柱角材(t)	合計(t)
長崎・西彼	長崎市	0	0	0	0	0	0
	西海市	0	0	0	0	0	0
	長与町	0	0	0	0	0	0
	時津町	0	0	0	0	0	0
佐世保・県北	佐世保市	0	0	0	0	0	0
	平戸市	0	0	0	0	0	0
	松浦市	0	0	0	0	0	0
	東彼杵町	0	0	0	0	0	0
	川棚町	0	0	0	0	0	0
	波佐見町	0	0	0	0	0	0
	佐々町	0	0	0	0	0	0
県央・県南	島原市	0	0	0	0	0	0
	諫早市	0	0	0	0	0	0
	大村市	0	0	0	0	0	0
	雲仙市	0	0	0	0	0	0
	南島原市	0	0	0	0	0	0
下五島	五島市	0	0	0	0	0	0
上五島	小値賀町	0	0	0	0	0	0
	新上五島町	0	0	0	0	0	0
壱岐	壱岐市	0	0	0	0	0	0
対馬	対馬市	35,958	35,958	103,880	13,185	10,788	199,769
合 計		35,958	35,958	103,880	13,185	10,788	199,769

ブロック	可燃物(t)	不燃物(t)	コンクリートがら(t)	金属くず(t)	柱角材(t)	合計(t)
長崎・西彼	0	0	0	0	0	0
佐世保・県北	0	0	0	0	0	0
県央・県南	0	0	0	0	0	0
下五島	0	0	0	0	0	0
上五島	0	0	0	0	0	0
壱岐	0	0	0	0	0	0
対馬	35,958	35,958	103,880	13,185	10,788	199,769
合 計	35,958	35,958	103,880	13,185	10,788	199,769

2-2-1-2 直⑨ 壱岐市

ブロック	市町名	可燃物(t)	不燃物(t)	コンクリートがら(t)	金属くず(t)	柱角材(t)	合計(t)
長崎・西彼	長崎市	0	0	0	0	0	0
	西海市	0	0	0	0	0	0
	長与町	0	0	0	0	0	0
	時津町	0	0	0	0	0	0
佐世保・県北	佐世保市	0	0	0	0	0	0
	平戸市	0	0	0	0	0	0
	松浦市	0	0	0	0	0	0
	東彼杵町	0	0	0	0	0	0
	川棚町	0	0	0	0	0	0
	波佐見町	0	0	0	0	0	0
	佐々町	0	0	0	0	0	0
県央・県南	島原市	0	0	0	0	0	0
	諫早市	0	0	0	0	0	0
	大村市	0	0	0	0	0	0
	雲仙市	0	0	0	0	0	0
	南島原市	0	0	0	0	0	0
下五島	五島市	0	0	0	0	0	0
上五島	小値賀町	0	0	0	0	0	0
	新上五島町	0	0	0	0	0	0
壱岐	壱岐市	50,871	50,871	146,960	18,653	15,261	282,616
対馬	対馬市	0	0	0	0	0	0
合 計		50,871	50,871	146,960	18,653	15,261	282,616

ブロック	可燃物(t)	不燃物(t)	コンクリートがら(t)	金属くず(t)	柱角材(t)	合計(t)
長崎・西彼	0	0	0	0	0	0
佐世保・県北	0	0	0	0	0	0
県央・県南	0	0	0	0	0	0
下五島	0	0	0	0	0	0
上五島	0	0	0	0	0	0
壱岐	50,871	50,871	146,960	18,653	15,261	282,616
対馬	0	0	0	0	0	0
合 計	50,871	50,871	146,960	18,653	15,261	282,616

2-2-1-2 直⑩ 五島市

ブロック	市町名	可燃物(t)	不燃物(t)	コンクリートがら(t)	金属くず(t)	柱角材(t)	合計(t)
長崎・西彼	長崎市	0	0	0	0	0	0
	西海市	0	0	0	0	0	0
	長与町	0	0	0	0	0	0
	時津町	0	0	0	0	0	0
佐世保・県北	佐世保市	0	0	0	0	0	0
	平戸市	0	0	0	0	0	0
	松浦市	0	0	0	0	0	0
	東彼杵町	0	0	0	0	0	0
	川棚町	0	0	0	0	0	0
	波佐見町	0	0	0	0	0	0
	佐々町	0	0	0	0	0	0
県央・県南	島原市	0	0	0	0	0	0
	諫早市	0	0	0	0	0	0
	大村市	0	0	0	0	0	0
	雲仙市	0	0	0	0	0	0
	南島原市	0	0	0	0	0	0
下五島	五島市	60,289	60,289	174,167	22,106	18,087	334,937
上五島	小値賀町	0	0	0	0	0	0
	新上五島町	25	25	72	9	7	138
壱岐	壱岐市	0	0	0	0	0	0
対馬	対馬市	0	0	0	0	0	0
合 計		60,314	60,314	174,239	22,115	18,094	335,075

ブロック	可燃物(t)	不燃物(t)	コンクリートがら(t)	金属くず(t)	柱角材(t)	合計(t)
長崎・西彼	0	0	0	0	0	0
佐世保・県北	0	0	0	0	0	0
県央・県南	0	0	0	0	0	0
下五島	60,289	60,289	174,167	22,106	18,087	334,937
上五島	25	25	72	9	7	138
壱岐	0	0	0	0	0	0
対馬	0	0	0	0	0	0
合 計	60,314	60,314	174,239	22,115	18,094	335,075

2-2-1-2 直⑪ 西海市

ブロック	市町名	可燃物(t)	不燃物(t)	コンクリートがら(t)	金属くず(t)	柱角材(t)	合計(t)
長崎・西彼	長崎市	11,798	11,798	34,083	4,326	3,539	65,545
	西海市	11,005	11,005	31,793	4,035	3,302	61,140
	長与町	87	87	252	32	26	485
	時津町	822	822	2,375	301	247	4,567
佐世保・県北	佐世保市	29	29	84	11	9	161
	平戸市	0	0	0	0	0	0
	松浦市	0	0	0	0	0	0
	東彼杵町	0	0	0	0	0	0
	川棚町	4	4	12	2	1	23
	波佐見町	0	0	0	0	0	0
	佐々町	0	0	0	0	0	0
県央・県南	島原市	0	0	0	0	0	0
	諫早市	0	0	0	0	0	0
	大村市	17	17	48	6	5	92
	雲仙市	0	0	0	0	0	0
	南島原市	0	0	0	0	0	0
下五島	五島市	0	0	0	0	0	0
上五島	小値賀町	0	0	0	0	0	0
	新上五島町	0	0	0	0	0	0
壱岐	壱岐市	0	0	0	0	0	0
対馬	対馬市	0	0	0	0	0	0
合 計		23,762	23,762	68,647	8,713	7,129	132,013

ブロック	可燃物(t)	不燃物(t)	コンクリートがら(t)	金属くず(t)	柱角材(t)	合計(t)
長崎・西彼	23,713	23,713	68,503	8,695	7,114	131,737
佐世保・県北	33	33	96	12	10	184
県央・県南	17	17	48	6	5	92
下五島	0	0	0	0	0	0
上五島	0	0	0	0	0	0
壱岐	0	0	0	0	0	0
対馬	0	0	0	0	0	0
合 計	23,762	23,762	68,647	8,713	7,129	132,013

2-2-1-2 直⑫ 雲仙市

ブロック	市町名	可燃物(t)	不燃物(t)	コンクリートがら(t)	金属くず(t)	柱角材(t)	合計(t)
長崎・西彼	長崎市	523	523	1,511	192	157	2,906
	西海市	0	0	0	0	0	0
	長与町	4	4	12	2	1	23
	時津町	8	8	24	3	2	46
佐世保・県北	佐世保市	0	0	0	0	0	0
	平戸市	0	0	0	0	0	0
	松浦市	0	0	0	0	0	0
	東彼杵町	0	0	0	0	0	0
	川棚町	0	0	0	0	0	0
	波佐見町	0	0	0	0	0	0
	佐々町	0	0	0	0	0	0
県央・県南	島原市	23,409	23,409	67,625	8,583	7,023	130,048
	諫早市	52,224	52,224	150,870	19,149	15,667	290,134
	大村市	996	996	2,876	365	299	5,531
	雲仙市	104,488	104,488	301,855	38,312	31,347	580,491
	南島原市	755	755	2,182	277	227	4,196
下五島	五島市	0	0	0	0	0	0
上五島	小値賀町	0	0	0	0	0	0
	新上五島町	0	0	0	0	0	0
壱岐	壱岐市	0	0	0	0	0	0
対馬	対馬市	0	0	0	0	0	0
合 計		182,408	182,408	526,955	66,883	54,722	1,013,375

ブロック	可燃物(t)	不燃物(t)	コンクリートがら(t)	金属くず(t)	柱角材(t)	合計(t)
長崎・西彼	536	536	1,547	196	161	2,975
佐世保・県北	0	0	0	0	0	0
県央・県南	181,872	181,872	525,408	66,686	54,562	1,010,400
下五島	0	0	0	0	0	0
上五島	0	0	0	0	0	0
壱岐	0	0	0	0	0	0
対馬	0	0	0	0	0	0
合 計	182,408	182,408	526,955	66,883	54,722	1,013,375

2-2-1-2 直⑬ 南島原市

ブロック	市名	可燃物(t)	不燃物(t)	コンクリートがら(t)	金属くず(t)	柱角材(t)	合計(t)
長崎・西彼	長崎市	0	0	0	0	0	0
	西海市	0	0	0	0	0	0
	長与町	0	0	0	0	0	0
	時津町	0	0	0	0	0	0
佐世保・県北	佐世保市	0	0	0	0	0	0
	平戸市	0	0	0	0	0	0
	松浦市	0	0	0	0	0	0
	東彼杵町	0	0	0	0	0	0
	川棚町	0	0	0	0	0	0
	波佐見町	0	0	0	0	0	0
	佐々町	0	0	0	0	0	0
県央・県南	島原市	1,182	1,182	3,415	433	355	6,568
	諫早市	37	37	108	14	11	207
	大村市	0	0	0	0	0	0
	雲仙市	10,447	10,447	30,181	3,831	3,134	58,040
	南島原市	126,757	126,757	366,187	46,478	38,027	704,205
下五島	五島市	0	0	0	0	0	0
上五島	小値賀町	0	0	0	0	0	0
	新上五島町	0	0	0	0	0	0
壱岐	壱岐市	0	0	0	0	0	0
対馬	対馬市	0	0	0	0	0	0
合計		138,424	138,424	399,890	50,755	41,527	769,020

ブロック	可燃物(t)	不燃物(t)	コンクリートがら(t)	金属くず(t)	柱角材(t)	合計(t)
長崎・西彼	0	0	0	0	0	0
佐世保・県北	0	0	0	0	0	0
県央・県南	138,424	138,424	399,890	50,755	41,527	769,020
下五島	0	0	0	0	0	0
上五島	0	0	0	0	0	0
壱岐	0	0	0	0	0	0
対馬	0	0	0	0	0	0
合計	138,424	138,424	399,890	50,755	41,527	769,020

2-2-1-2 直⑭ 東彼杵町（川棚町、波佐見町）

ブロック	市町名	可燃物(t)	不燃物(t)	コンクリートがら(t)	金属くず(t)	柱角材(t)	合計(t)
長崎・西彼	長崎市	58	58	167	21	17	322
	西海市	104	104	300	38	31	577
	長与町	17	17	48	6	5	92
	時津町	25	25	72	9	7	138
佐世保・県北	佐世保市	17,146	17,146	49,532	6,287	5,144	95,253
	平戸市	0	0	0	0	0	0
	松浦市	0	0	0	0	0	0
	東彼杵町	10,780	10,780	31,143	3,953	3,234	59,891
	川棚町	24,166	24,166	69,812	8,861	7,250	134,253
	波佐見町	2,996	2,996	8,654	1,098	899	16,642
	佐々町	4	4	12	2	1	23
県央・県南	島原市	0	0	0	0	0	0
	諫早市	452	452	1,305	166	135	2,509
	大村市	36,064	36,064	104,186	13,224	10,819	200,357
	雲仙市	12	12	36	5	4	69
	南島原市	0	0	0	0	0	0
下五島	五島市	0	0	0	0	0	0
上五島	小値賀町	0	0	0	0	0	0
	新上五島町	0	0	0	0	0	0
壱岐	壱岐市	0	0	0	0	0	0
対馬	対馬市	0	0	0	0	0	0
合 計		91,823	91,823	265,266	33,668	27,547	510,126

ブロック	可燃物(t)	不燃物(t)	コンクリートがら(t)	金属くず(t)	柱角材(t)	合計(t)
長崎・西彼	203	203	587	75	61	1,129
佐世保・県北	55,091	55,091	159,152	20,200	16,527	306,062
県央・県南	36,528	36,528	105,526	13,394	10,958	202,935
下五島	0	0	0	0	0	0
上五島	0	0	0	0	0	0
壱岐	0	0	0	0	0	0
対馬	0	0	0	0	0	0
合 計	91,823	91,823	265,266	33,668	27,547	510,126

2-2-1-2 直⑮ 小値賀町

ブロック	市町名	可燃物(t)	不燃物(t)	コンクリートがら(t)	金属くず(t)	柱角材(t)	合計(t)
長崎・西彼	長崎市	0	0	0	0	0	0
	西海市	0	0	0	0	0	0
	長与町	0	0	0	0	0	0
	時津町	0	0	0	0	0	0
佐世保・県北	佐世保市	1,261	1,261	3,642	462	378	7,003
	平戸市	0	0	0	0	0	0
	松浦市	0	0	0	0	0	0
	東彼杵町	0	0	0	0	0	0
	川棚町	0	0	0	0	0	0
	波佐見町	0	0	0	0	0	0
	佐々町	0	0	0	0	0	0
県央・県南	島原市	0	0	0	0	0	0
	諫早市	0	0	0	0	0	0
	大村市	0	0	0	0	0	0
	雲仙市	0	0	0	0	0	0
	南島原市	0	0	0	0	0	0
下五島	五島市	0	0	0	0	0	0
上五島	小値賀町	11,729	11,729	33,884	4,301	3,519	65,162
	新上五島町	1,761	1,761	5,088	646	528	9,784
壱岐	壱岐市	0	0	0	0	0	0
対馬	対馬市	0	0	0	0	0	0
合 計		14,751	14,751	42,613	5,409	4,425	81,949

ブロック	可燃物(t)	不燃物(t)	コンクリートがら(t)	金属くず(t)	柱角材(t)	合計(t)
長崎・西彼	0	0	0	0	0	0
佐世保・県北	1,261	1,261	3,642	462	378	7,003
県央・県南	0	0	0	0	0	0
下五島	0	0	0	0	0	0
上五島	13,490	13,490	38,972	4,946	4,047	74,946
壱岐	0	0	0	0	0	0
対馬	0	0	0	0	0	0
合 計	14,751	14,751	42,613	5,409	4,425	81,949

2-2-1-2 直⑩ 新上五島町

ブロック	市町名	可燃物(t)	不燃物(t)	コンクリートがら(t)	金属くず(t)	柱角材(t)	合計(t)
長崎・西彼	長崎市	0	0	0	0	0	0
	西海市	4	4	12	2	1	23
	長与町	0	0	0	0	0	0
	時津町	0	0	0	0	0	0
佐世保・県北	佐世保市	0	0	0	0	0	0
	平戸市	0	0	0	0	0	0
	松浦市	0	0	0	0	0	0
	東彼杵町	0	0	0	0	0	0
	川棚町	0	0	0	0	0	0
	波佐見町	0	0	0	0	0	0
	佐々町	0	0	0	0	0	0
県央・県南	島原市	0	0	0	0	0	0
	諫早市	0	0	0	0	0	0
	大村市	0	0	0	0	0	0
	雲仙市	0	0	0	0	0	0
	南島原市	0	0	0	0	0	0
下五島	五島市	125	125	361	46	37	694
上五島	小値賀町	146	146	421	53	44	809
	新上五島町	47,177	47,177	136,288	17,298	14,153	262,093
壱岐	壱岐市	0	0	0	0	0	0
対馬	対馬市	0	0	0	0	0	0
合 計		47,451	47,451	137,082	17,399	14,235	263,619

ブロック	可燃物(t)	不燃物(t)	コンクリートがら(t)	金属くず(t)	柱角材(t)	合計(t)
長崎・西彼	4	4	12	2	1	23
佐世保・県北	0	0	0	0	0	0
県央・県南	0	0	0	0	0	0
下五島	125	125	361	46	37	694
上五島	47,322	47,322	136,709	17,352	14,197	262,902
壱岐	0	0	0	0	0	0
対馬	0	0	0	0	0	0
合 計	47,451	47,451	137,082	17,399	14,235	263,619

2-2-1-2 津① 南海トラフケース 5

ブロック	市町名	災害廃棄物発生量(t)						津波 堆積物 (t)
		可燃物	不燃物	コンクリ ートがら	金属くず	柱角材	合計	
長崎・ 西彼	長崎市	12,678	11,904	29,263	4,167	2,814	60,826	86,633
	西海市	1,836	1,770	4,672	648	449	9,376	46,711
	長与町	0	0	0	0	0	0	1,188
	時津町	11	10	25	4	2	52	584
佐世保・ 県北	佐世保市	4,656	4,394	10,956	1,552	1,053	22,611	168,500
	平戸市	949	910	2,372	331	228	4,790	83,710
	松浦市	960	921	2,403	335	231	4,850	56,272
	東彼杵町	10	9	22	3	2	47	988
	川棚町	9	9	21	3	2	44	2,737
	波佐見町	0	0	0	0	0	0	0
	佐々町	141	138	377	52	36	745	5,058
県央・ 県南	島原市	617	596	1,587	220	153	3,172	4,163
	諫早市	358	342	883	124	85	1,791	11,362
	大村市	23	21	53	8	5	109	4,311
	雲仙市	220	208	524	74	50	1,077	4,213
	南島原市	124	109	217	34	21	504	6,189
下五島	五島市	235	225	583	81	56	1,181	79,454
上五島	小値賀町	2	1	4	1	0	8	12,561
	新上五島町	62	58	140	20	13	294	44,113
壱岐	壱岐市	5	5	13	2	1	26	13,082
対馬	対馬市	285	268	666	95	64	1,378	58,199
合 計		23,182	21,901	54,780	7,751	5,267	112,881	690,028

ブロック	災害廃棄物発生量(t)						津波 堆積物 (t)
	可燃物	不燃物	コンクリ ートがら	金属くず	柱角材	合計	
長崎・西彼	14,525	13,684	33,960	4,819	3,265	70,253	135,117
佐世保・県北	6,726	6,381	16,152	2,276	1,553	33,087	317,265
県央・県南	1,342	1,278	3,263	458	314	6,655	30,237
下五島	235	225	583	81	56	1,181	79,454
上五島	64	60	143	21	14	301	56,674
壱岐	5	5	13	2	1	26	13,082
対馬	285	268	666	95	64	1,378	58,199
合 計	23,182	21,901	54,780	7,751	5,267	112,881	690,028

2-2-1-2 津② 南海トラフケース 11

ブロック	市町名	災害廃棄物発生量(t)						津波 堆積物 (t)
		可燃物	不燃物	コンクリ ートがら	金属くず	柱角材	合計	
長崎・ 西彼	長崎市	10,261	9,579	23,158	3,318	2,227	48,543	101,523
	西海市	1,627	1,567	4,128	573	397	8,292	69,116
	長与町	0	0	0	0	0	0	977
	時津町	15	14	34	5	3	71	1,628
佐世保・ 県北	佐世保市	4,019	3,773	9,266	1,320	891	19,268	199,798
	平戸市	819	790	2,093	290	201	4,193	88,176
	松浦市	653	630	1,669	231	161	3,344	25,694
	東彼杵町	8	7	19	3	2	38	844
	川棚町	7	6	15	2	1	31	2,590
	波佐見町	0	0	0	0	0	0	0
	佐々町	124	122	344	47	33	670	7,386
県央・ 県南	島原市	0	0	0	0	0	0	0
	諫早市	325	310	801	112	77	1,625	12,862
	大村市	17	16	41	6	4	84	2,139
	雲仙市	468	451	1,192	165	115	2,392	5,476
	南島原市	1,673	1,603	4,167	582	401	8,426	13,744
下五島	五島市	98	95	252	35	24	504	68,661
上五島	小値賀町	2	2	4	1	0	9	12,093
	新上五島町	47	44	102	15	10	217	42,287
壱岐	壱岐市	5	5	13	2	1	26	12,607
対馬	対馬市	198	187	465	66	45	961	57,018
合 計		20,365	19,202	47,764	6,772	4,593	98,695	724,620

ブロック	災害廃棄物発生量(t)						津波 堆積物 (t)
	可燃物	不燃物	コンクリ ートがら	金属くず	柱角材	合計	
長崎・西彼	11,902	11,160	27,321	3,896	2,627	56,906	173,244
佐世保・県北	5,629	5,329	13,405	1,893	1,289	27,545	324,489
県央・県南	2,483	2,381	6,202	865	596	12,527	34,221
下五島	98	95	252	35	24	504	68,661
上五島	49	45	106	15	10	226	54,380
壱岐	5	5	13	2	1	26	12,607
対馬	198	187	465	66	45	961	57,018
合 計	20,365	19,202	47,764	6,772	4,593	98,695	724,620

2-2-1-2 津③ 大村-諫早北西付近断層帯【再掲】

ブロック	市町名	災害廃棄物発生量(t)						津波堆積物(t)
		可燃物	不燃物	コンクリートがら	金属くず	柱角材	合計	
長崎・西彼	長崎市	188	179	456	64	44	930	10,898
	西海市	567	543	1,407	196	135	2,848	27,436
	長与町	13	12	30	4	3	63	1,769
	時津町	327	300	693	101	67	1,488	4,598
佐世保・県北	佐世保市	371	353	895	126	86	1,831	49,143
	平戸市	0	0	0	0	0	0	0
	松浦市	0	0	0	0	0	0	0
	東彼杵町	181	171	429	61	41	883	5,121
	川棚町	433	402	952	137	92	2,015	9,397
	波佐見町	0	0	0	0	0	0	0
	佐々町	0	0	0	0	0	0	0
県央・県南	島原市	0	0	0	0	0	0	0
	諫早市	396	371	907	129	87	1,891	8,799
	大村市	710	665	1,620	231	156	3,382	17,624
	雲仙市	0	0	0	0	0	0	0
	南島原市	0	0	0	0	0	0	0
下五島	五島市	0	0	0	0	0	0	0
上五島	小値賀町	0	0	0	0	0	0	0
	新上五島町	0	0	0	0	0	0	0
壱岐	壱岐市	0	0	0	0	0	0	0
対馬	対馬市	0	0	0	0	0	0	0
合計		3,186	2,995	7,389	1,051	711	15,332	134,785

ブロック	災害廃棄物発生量(t)						津波堆積物(t)	
	可燃物	不燃物	コンクリートがら	金属くず	柱角材	合計		
長崎・西彼	1,094	1,034	2,586	366	249	5,329	44,701	
佐世保・県北	986	926	2,276	324	219	4,730	63,661	
県央・県南	1,106	1,036	2,527	361	243	5,273	26,423	
下五島	0	0	0	0	0	0	0	
上五島	0	0	0	0	0	0	0	
壱岐	0	0	0	0	0	0	0	
対馬	0	0	0	0	0	0	0	
合計		3,186	2,995	7,389	1,051	711	15,332	134,785

2-2-1-2 津④ 雲仙地溝南縁東部断層帯と西部断層帯の連動（南縁連動）【再掲】

ブロック	市町名	災害廃棄物発生量(t)						津波 堆積物 (t)
		可燃物	不燃物	コンクリ ートがら	金属くず	柱角材	合計	
長崎・ 西彼	長崎市	12	11	27	4	3	58	50,353
	西海市	690	650	1,614	229	155	3,338	37,706
	長与町	453	428	1,075	152	103	2,211	1,173
	時津町	689	661	1,727	241	166	3,483	799
佐世保・ 県北	佐世保市	8	8	21	3	2	42	105,161
	平戸市	8	8	19	3	2	40	47,552
	松浦市	0	0	0	0	0	0	23,547
	東彼杵町	50	48	126	17	12	253	958
	川棚町	7,839	7,636	20,714	2,848	1,992	41,028	2,624
	波佐見町	412	394	1,016	142	98	2,063	0
	佐々町	22	21	51	7	5	106	1,029
県央・ 県南	島原市	4,986	4,801	12,649	1,757	1,216	25,409	33,332
	諫早市	13,578	13,167	35,316	4,875	3,396	70,332	11,980
	大村市	125	120	310	43	30	628	4,269
	雲仙市	0	0	0	0	0	0	18,340
	南島原市	22	20	49	7	5	103	93,888
下五島	五島市	3	3	6	1	1	13	59,697
上五島	小値賀町	223	209	515	73	50	1,070	10,754
	新上五島町	12	11	27	4	3	58	36,113
壱岐	壱岐市	690	650	1,614	229	155	3,338	11,505
対馬	対馬市	453	428	1,075	152	103	2,211	50,885
合 計		31,075	30,036	79,886	11,059	7,681	159,738	601,665

ブロック	災害廃棄物発生量(t)						津波 堆積物 (t)
	可燃物	不燃物	コンクリ ートがら	金属くず	柱角材	合計	
長崎・西彼	1,968	1,862	4,677	661	450	9,618	90,032
佐世保・県北	1,897	1,803	4,582	645	441	9,367	180,871
県央・県南	26,837	26,019	69,747	9,629	6,706	138,938	161,809
下五島	125	120	310	43	30	628	59,697
上五島	22	20	49	7	5	103	46,867
壱岐	3	3	6	1	1	13	11,505
対馬	223	209	515	73	50	1,070	50,885
合 計	31,075	30,036	79,886	11,059	7,681	159,738	601,665

2-2-1-2 津⑤ 対馬海峡東の断層

ブロック	市町名	災害廃棄物発生量(t)						津波堆積物(t)
		可燃物	不燃物	コンクリートがら	金属くず	柱角材	合計	
長崎・西彼	長崎市	114	107	263	37	25	547	38,162
	西海市	714	683	1,770	247	170	3,586	38,265
	長与町	0	0	0	0	0	0	1,177
	時津町	12	11	27	4	3	58	799
佐世保・県北	佐世保市	723	682	1,698	241	163	3,506	109,317
	平戸市	1,057	989	2,407	344	231	5,029	58,361
	松浦市	991	951	2,481	346	239	5,007	27,389
	東彼杵町	8	8	21	3	2	42	961
	川棚町	8	8	19	3	2	40	2,624
	波佐見町	0	0	0	0	0	0	0
	佐々町	53	51	137	19	13	274	1,041
県央・県南	島原市	503	491	1,334	183	128	2,639	2,572
	諫早市	21	19	49	7	5	101	5,215
	大村市	21	20	51	7	5	104	4,148
	雲仙市	1	1	2	0	0	4	796
	南島原市	860	823	2,127	297	204	4,311	7,471
下五島	五島市	129	123	320	45	31	648	63,695
上五島	小値賀町	2	2	5	1	0	9	12,546
	新上五島町	32	30	77	11	7	157	38,153
壱岐	壱岐市	902	861	2,219	311	213	4,506	26,926
対馬	対馬市	2,897	2,807	7,516	1,038	723	14,982	92,420
合計		9,049	8,668	22,522	3,144	2,166	45,548	532,038

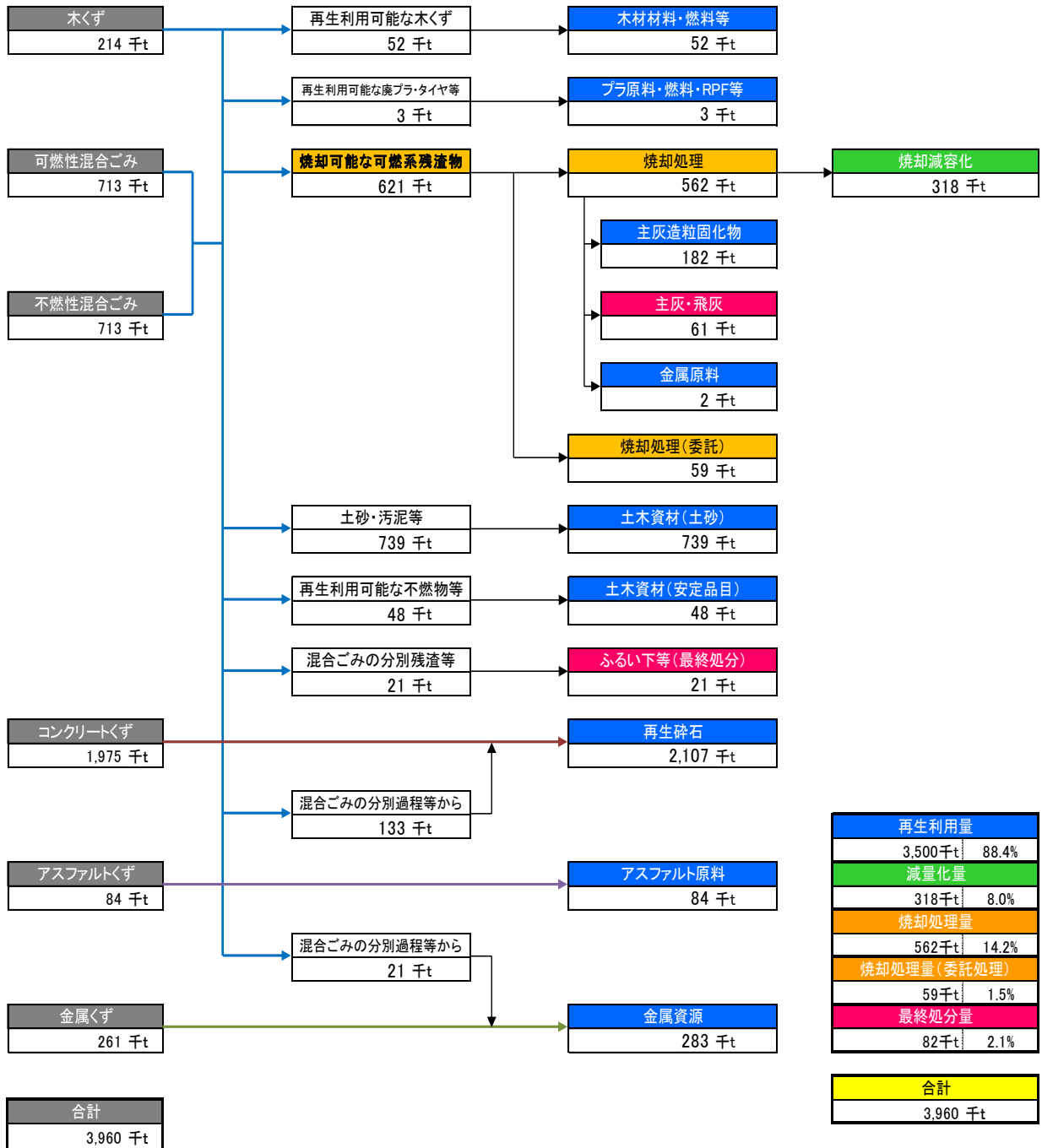
ブロック	災害廃棄物発生量(t)						津波堆積物(t)
	可燃物	不燃物	コンクリートがら	金属くず	柱角材	合計	
長崎・西彼	841	802	2,061	289	198	4,191	78,403
佐世保・県北	2,841	2,689	6,763	955	650	13,897	199,693
県央・県南	1,406	1,353	3,562	495	342	7,158	20,202
下五島	129	123	320	45	31	648	63,695
上五島	33	32	81	11	8	166	50,699
壱岐	902	861	2,219	311	213	4,506	26,926
対馬	2,897	2,807	7,516	1,038	723	14,982	92,420
合計	9,049	8,668	22,522	3,144	2,166	45,548	532,038

2-2-1-2 津⑥ 西山断層及び北方延長部の断層 (F60) 大すべり左側

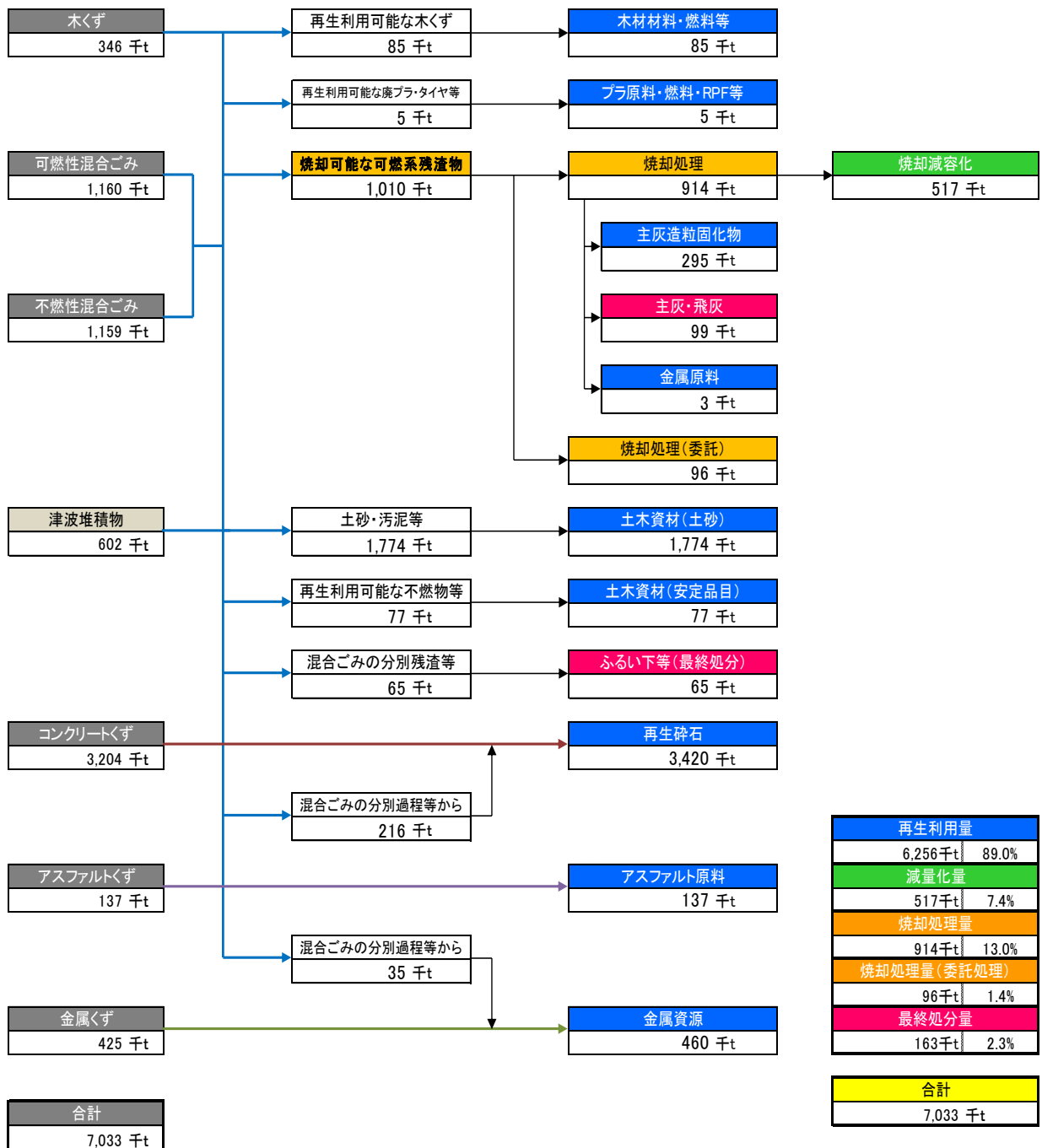
ブロック	市町名	災害廃棄物発生量(t)						津波堆積物(t)
		可燃物	不燃物	コンクリートがら	金属くず	柱角材	合計	
長崎・西彼	長崎市	132	119	258	38	25	571	40,713
	西海市	675	644	1,661	232	160	3,372	39,019
	長与町	0	0	0	0	0	0	1,445
	時津町	14	13	31	4	3	65	1,726
佐世保・県北	佐世保市	807	760	1,883	267	181	3,900	122,800
	平戸市	2,706	2,529	6,134	878	590	12,836	62,484
	松浦市	1,822	1,749	4,566	636	439	9,212	38,373
	東彼杵町	10	9	22	3	2	47	969
	川棚町	9	8	20	3	2	41	2,918
	波佐見町	0	0	0	0	0	0	0
	佐々町	53	51	137	19	13	273	2,630
県央・県南	島原市	473	459	1,233	170	119	2,453	2,700
	諫早市	20	19	47	7	5	98	6,339
	大村市	19	18	43	6	4	91	3,911
	雲仙市	155	147	372	52	36	762	1,916
	南島原市	969	925	2,388	334	230	4,846	9,391
下五島	五島市	132	126	327	46	31	663	62,534
上五島	小値賀町	3	3	5	1	0	12	12,904
	新上五島町	29	27	67	10	6	139	37,561
壱岐	壱岐市	1,751	1,666	4,247	597	408	8,670	39,939
対馬	対馬市	1,136	1,082	2,768	388	266	5,640	71,042
合 計		10,913	10,354	26,209	3,692	2,520	53,689	561,314

ブロック	災害廃棄物発生量(t)						津波堆積物(t)
	可燃物	不燃物	コンクリートがら	金属くず	柱角材	合計	
長崎・西彼	820	776	1,949	275	187	4,008	82,903
佐世保・県北	5,406	5,106	12,762	1,806	1,227	26,308	230,175
県央・県南	1,636	1,568	4,084	570	393	8,251	24,256
下五島	132	126	327	46	31	663	62,534
上五島	32	30	72	10	7	150	50,465
壱岐	1,751	1,666	4,247	597	408	8,670	39,939
対馬	1,136	1,082	2,768	388	266	5,640	71,042
合 計	10,913	10,354	26,209	3,692	2,520	53,689	561,314

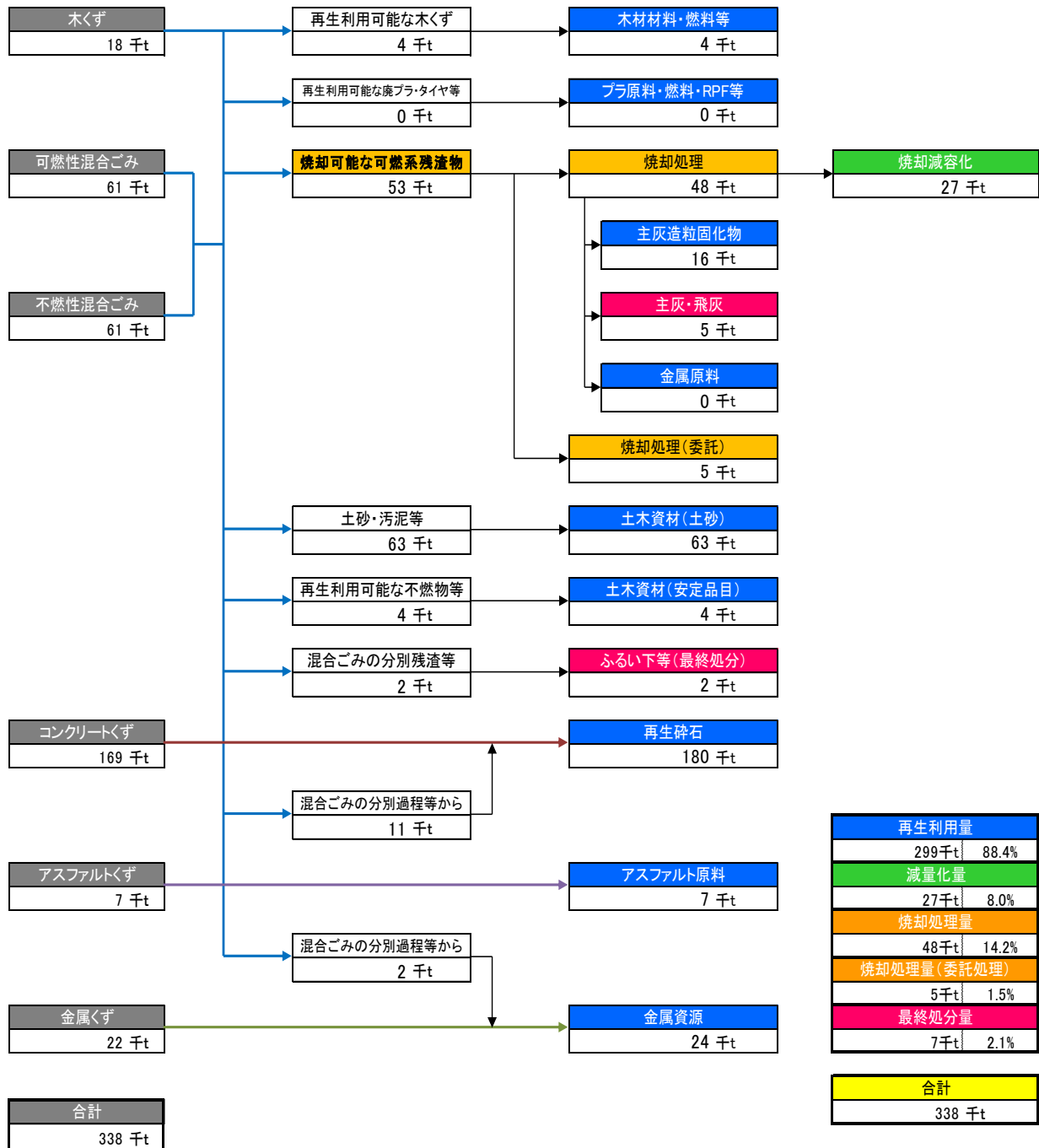
2-2-1-3 災害廃棄物の処理フロー
 2-2-1-3 断① 雲仙地溝北縁断層帯



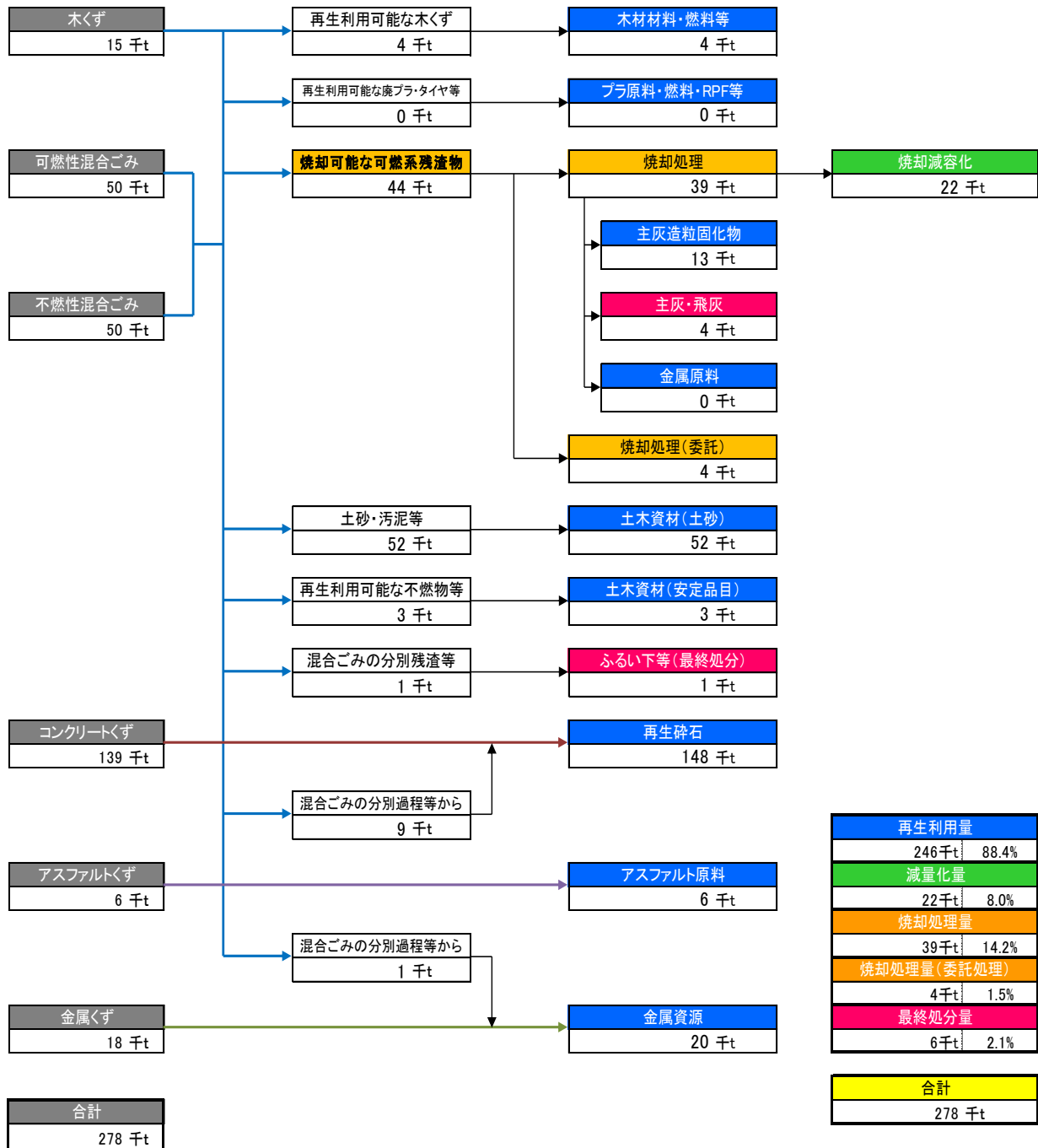
2-2-1-3 断② 雲仙地溝南縁東部断層帯と西部断層帯の連動（南縁連動）



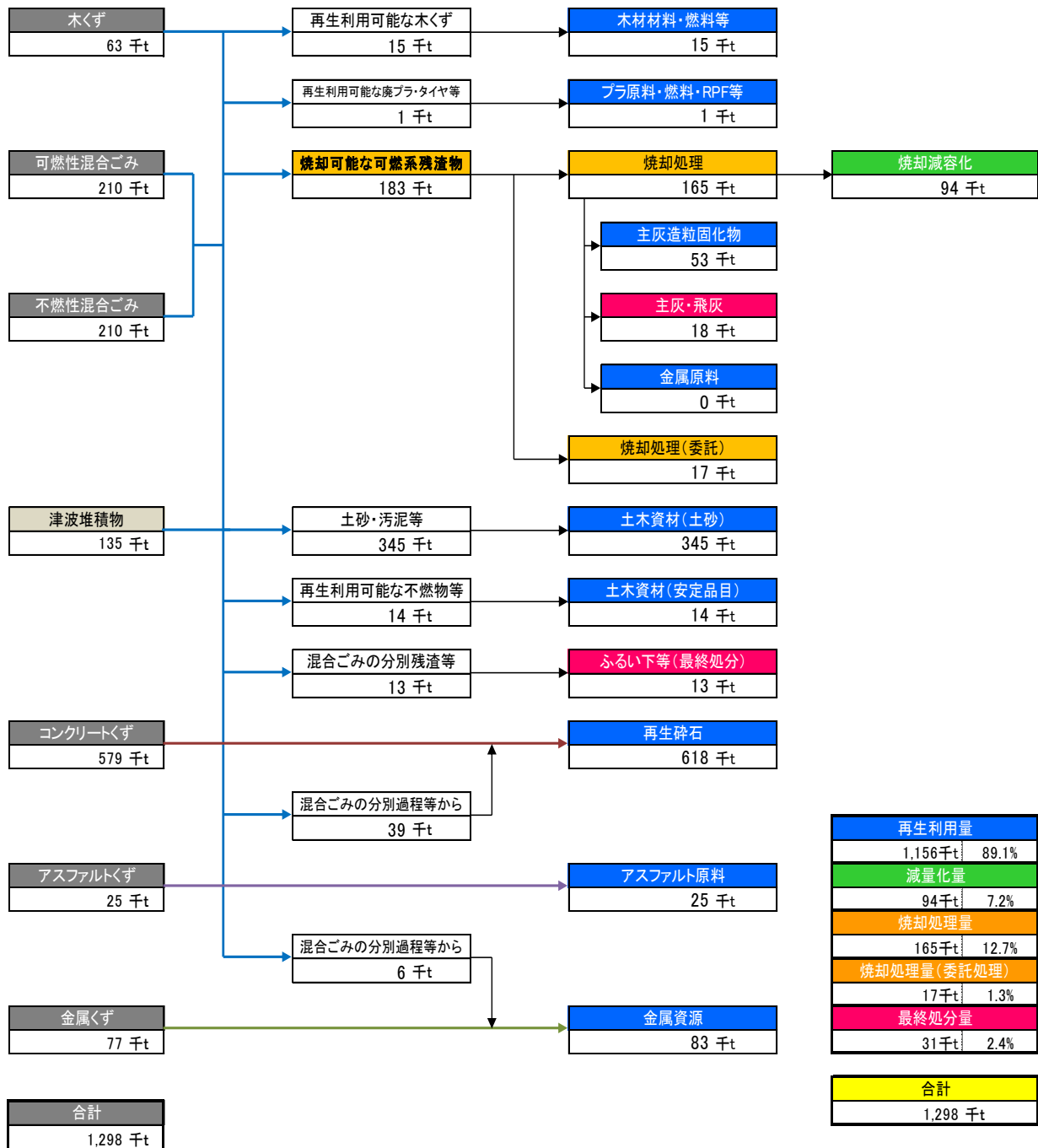
2-2-1-3 断③ 島原沖断層群



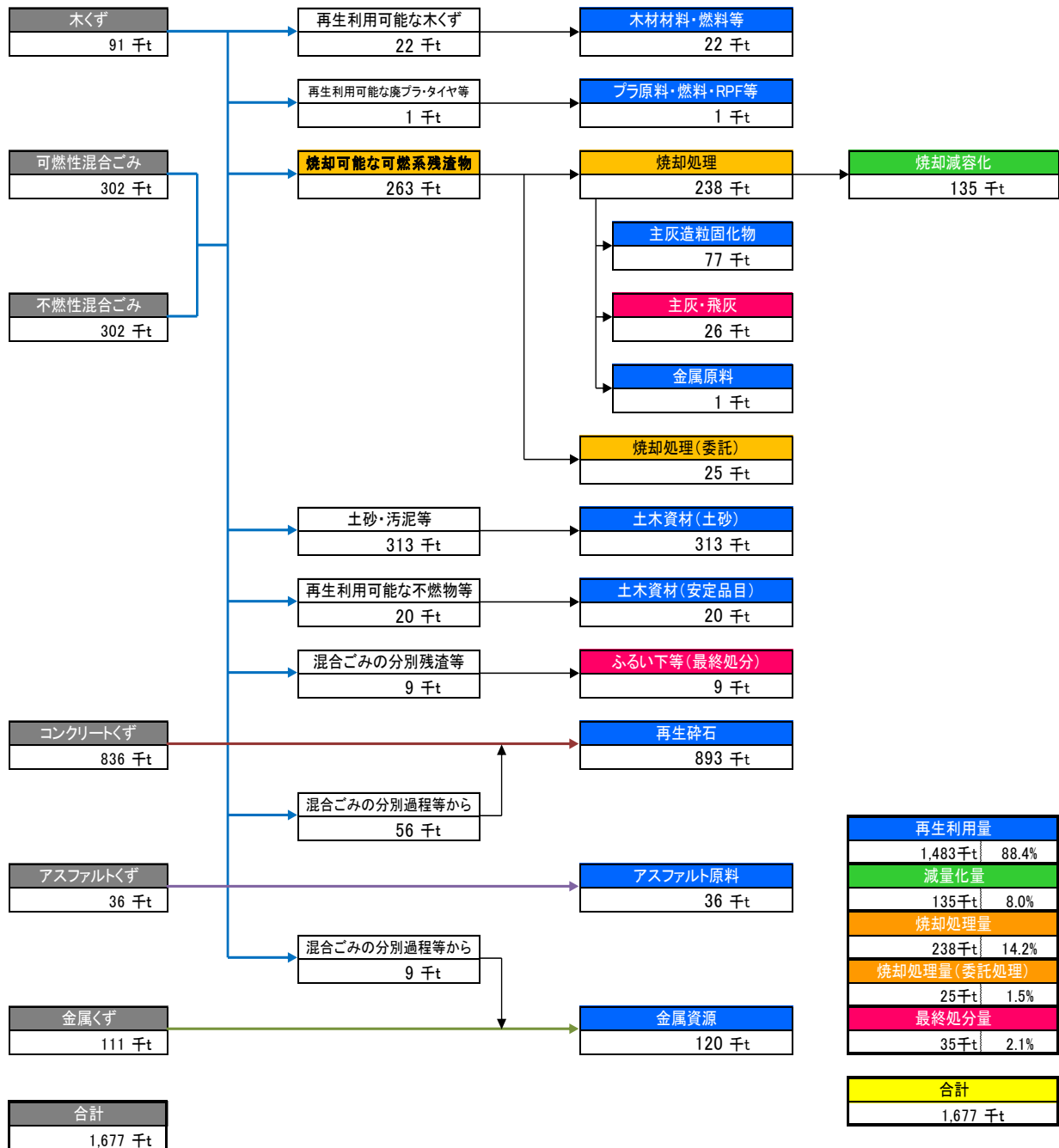
2-2-1-3 断④ 橘湾西部断層帯



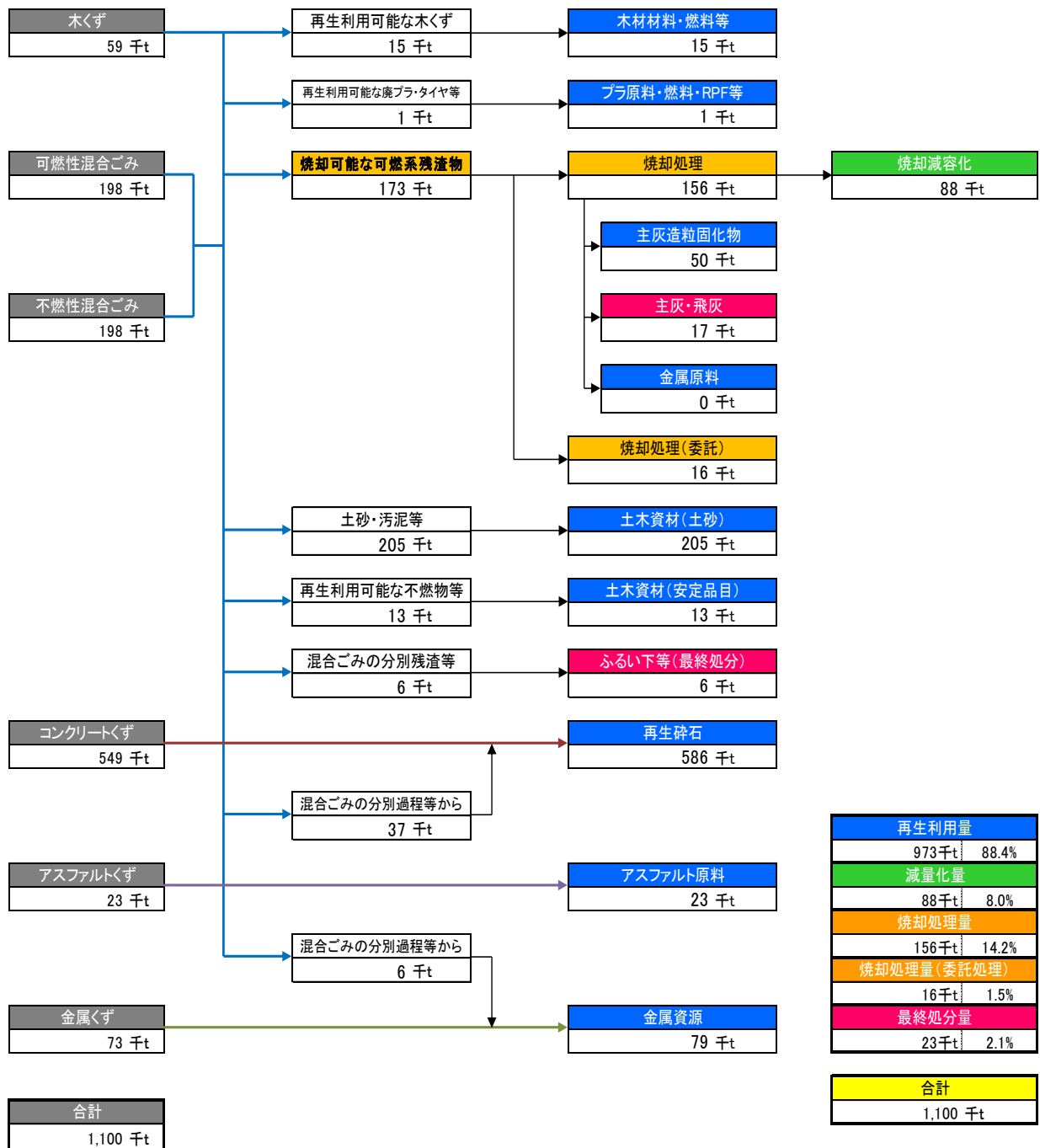
2-2-1-3 断⑤ 大村諫早北西付近断層帯



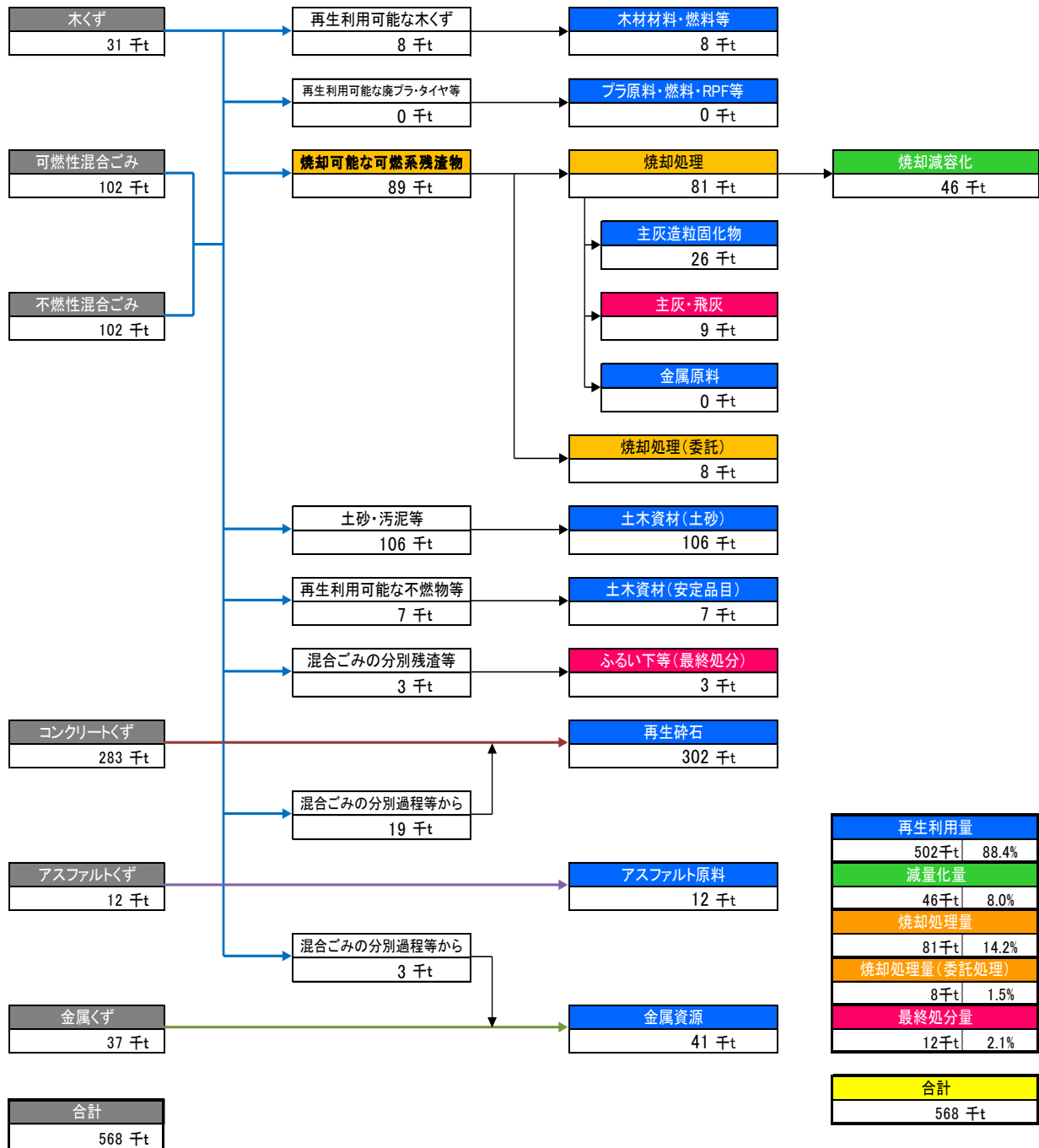
2-2-1-3 災害廃棄物の処理フロー
2-2-1-3 直① 長崎市



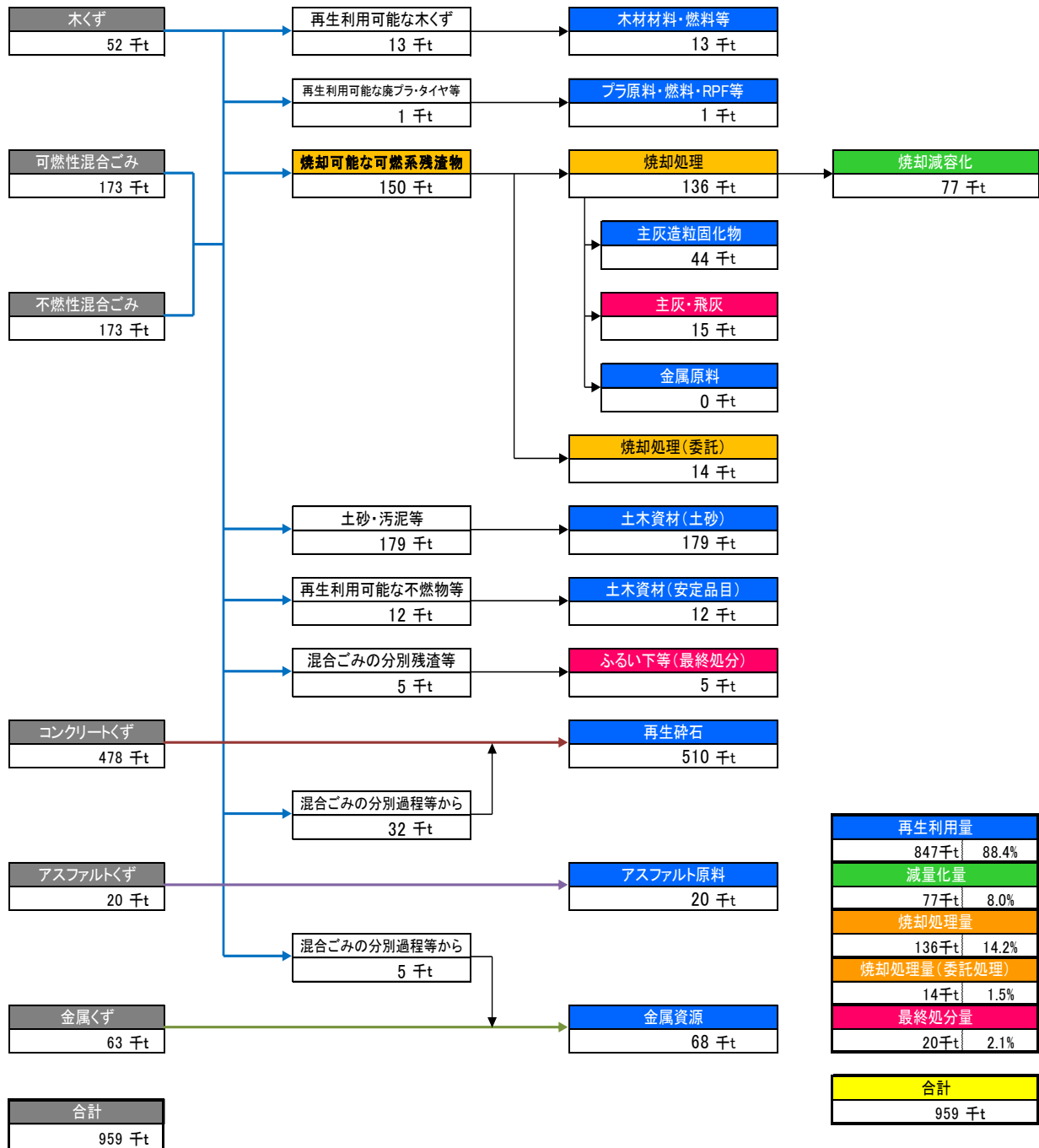
2-2-1-3 直② 佐世保市（佐々町）



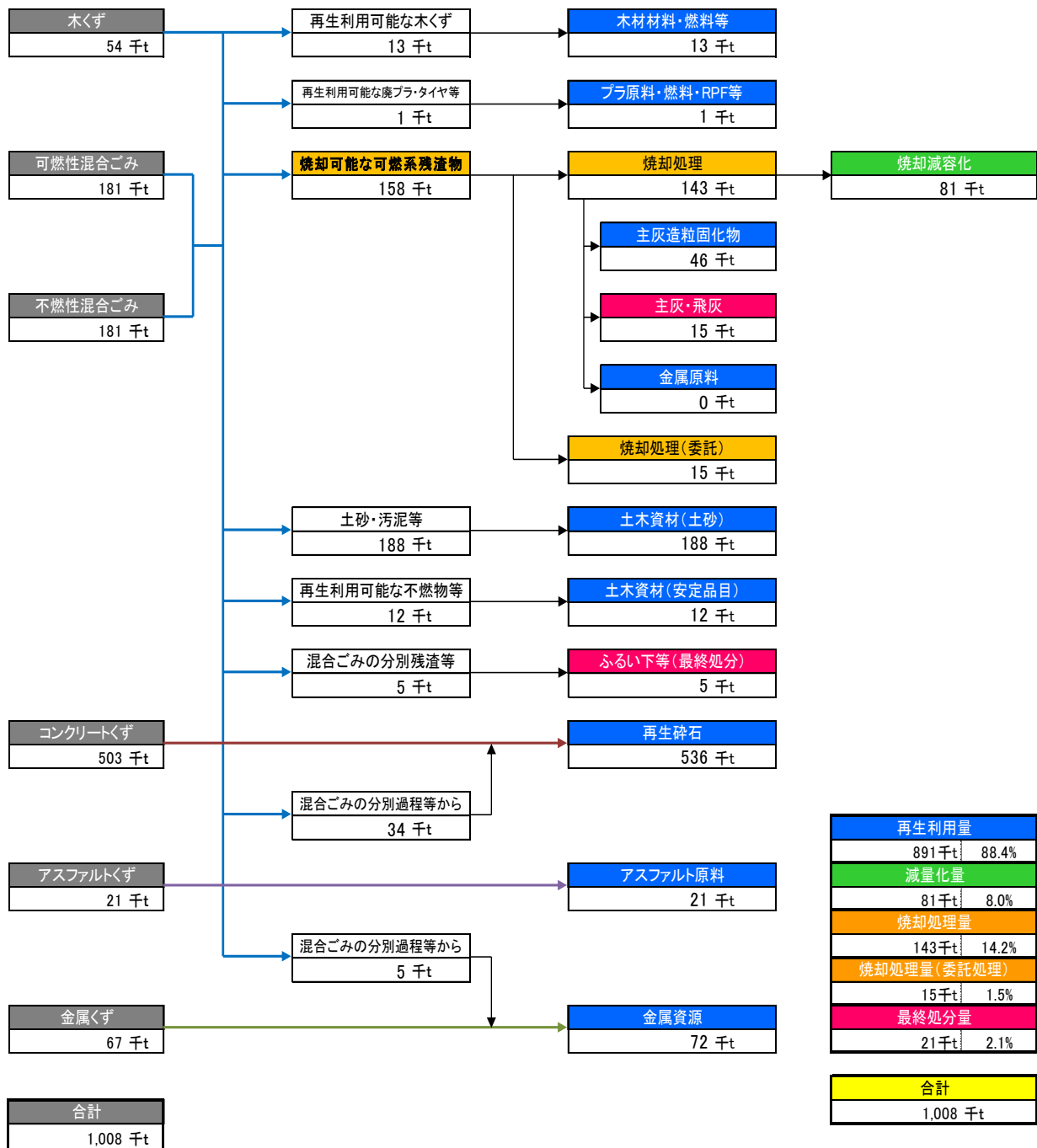
2-2-1-3 直③ 島原市



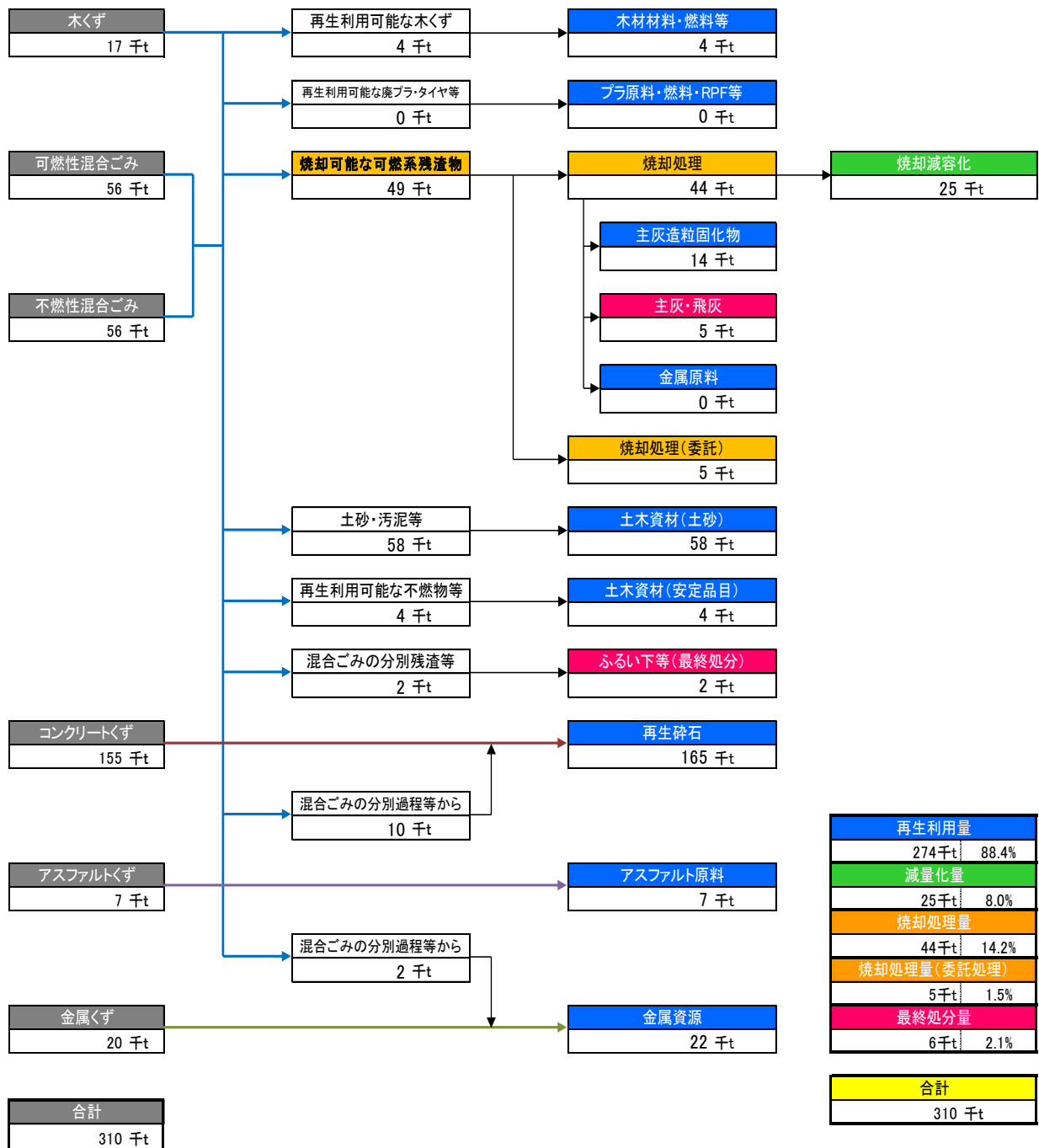
2-2-1-3 直④ 諫早市



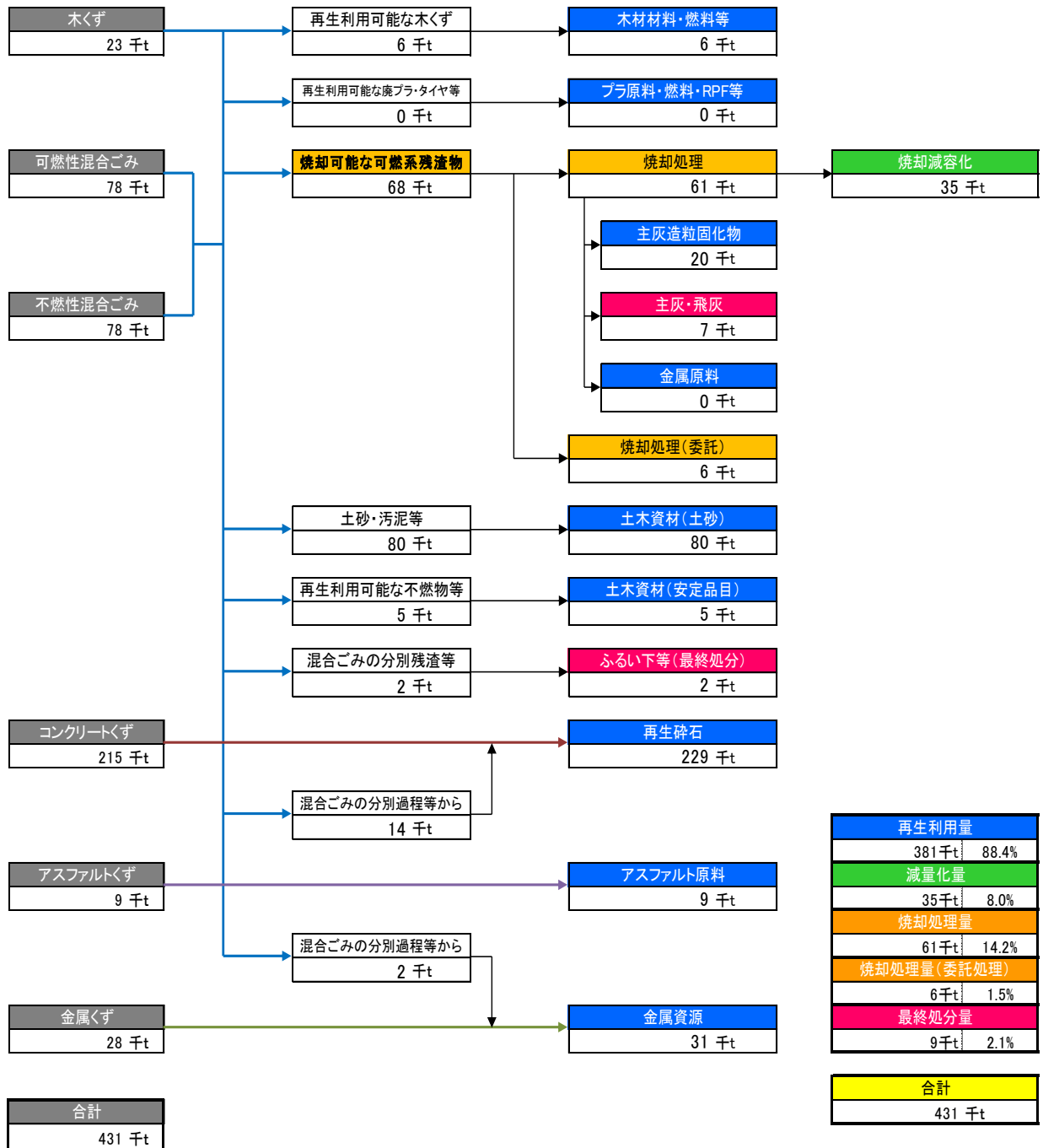
2-2-1-3 直⑤ 大村市



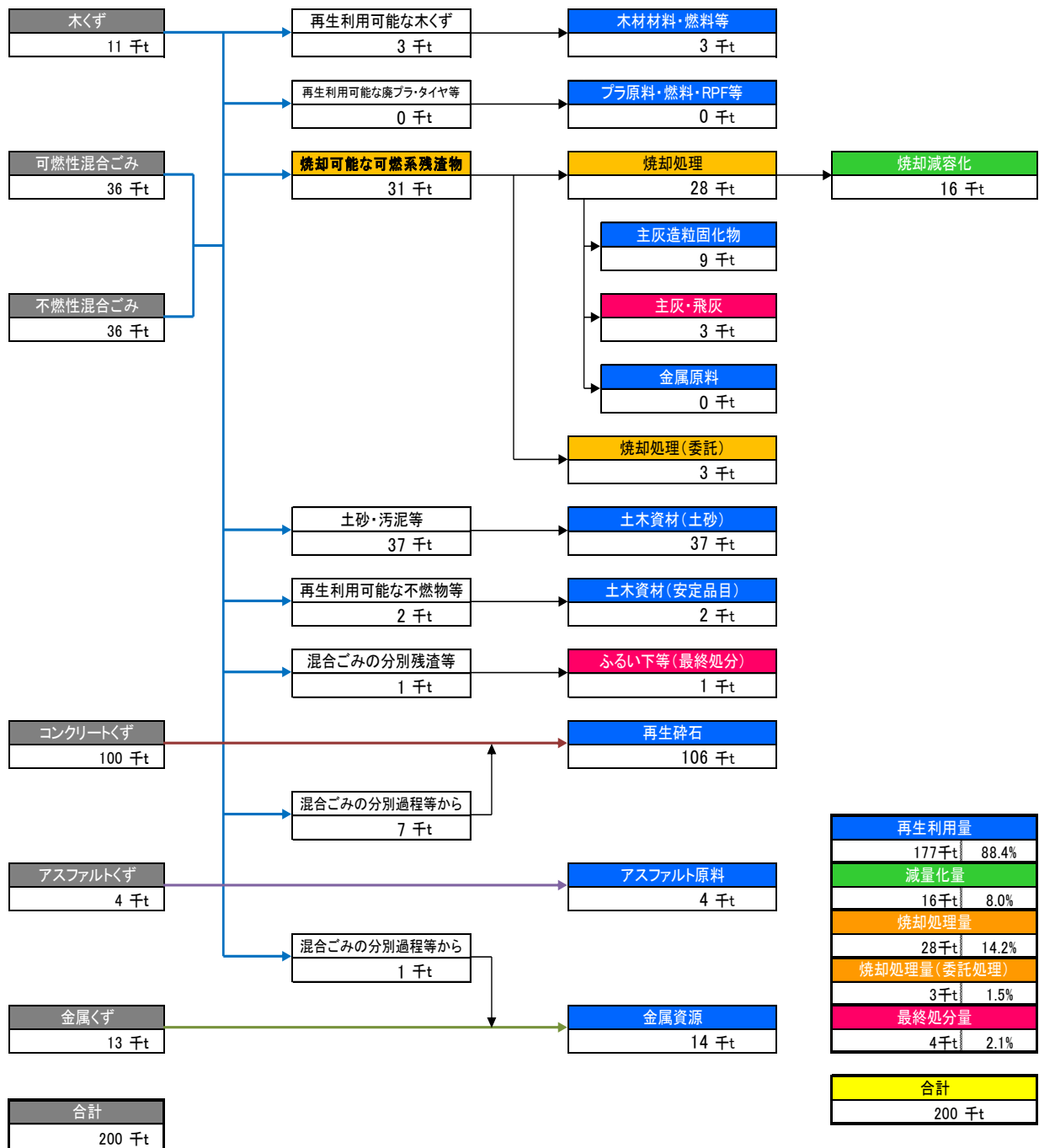
2-2-1-3 直⑥ 平戸市（鹿町町）



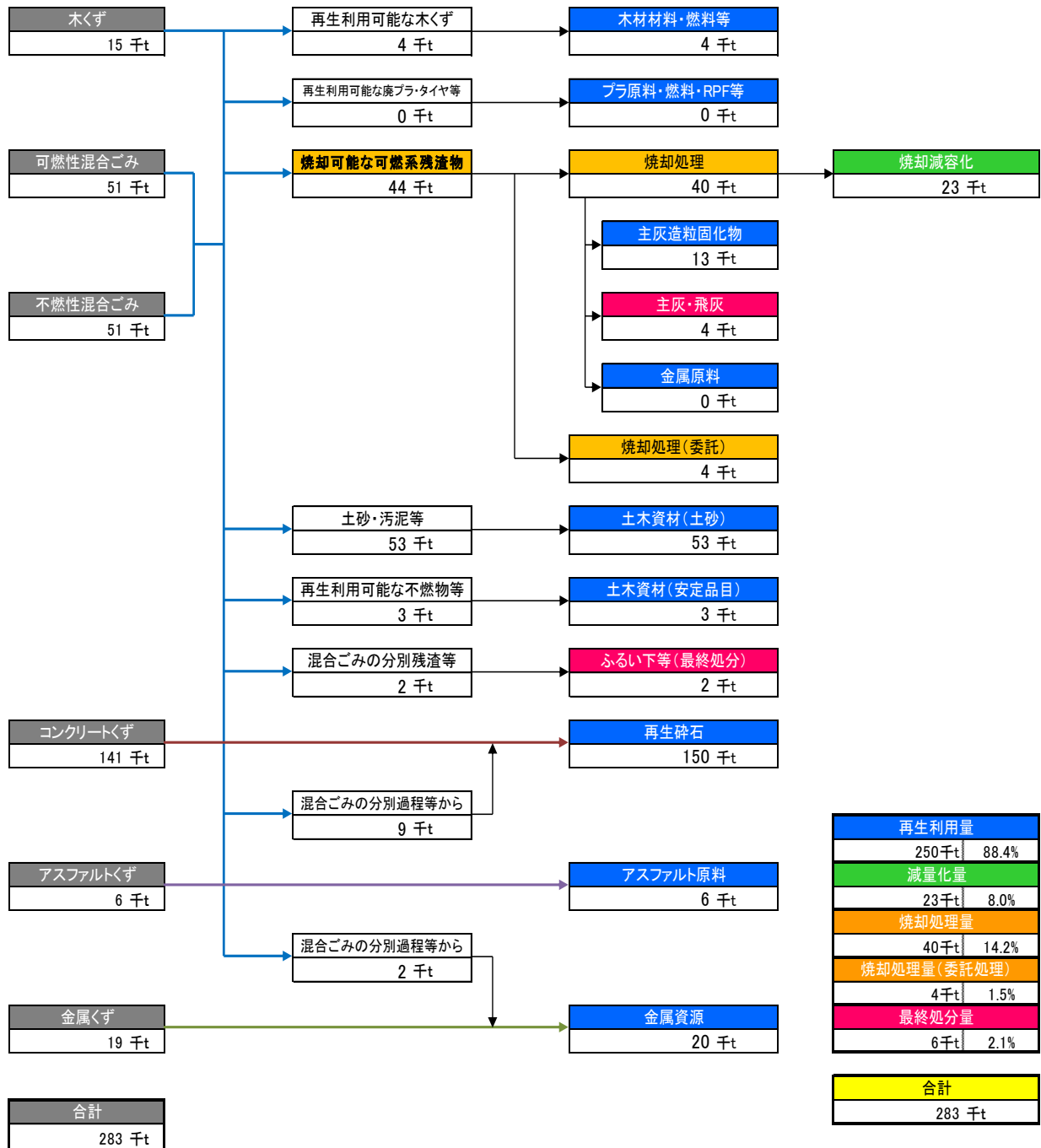
2-2-1-3 直⑦ 松浦市（江迎町）



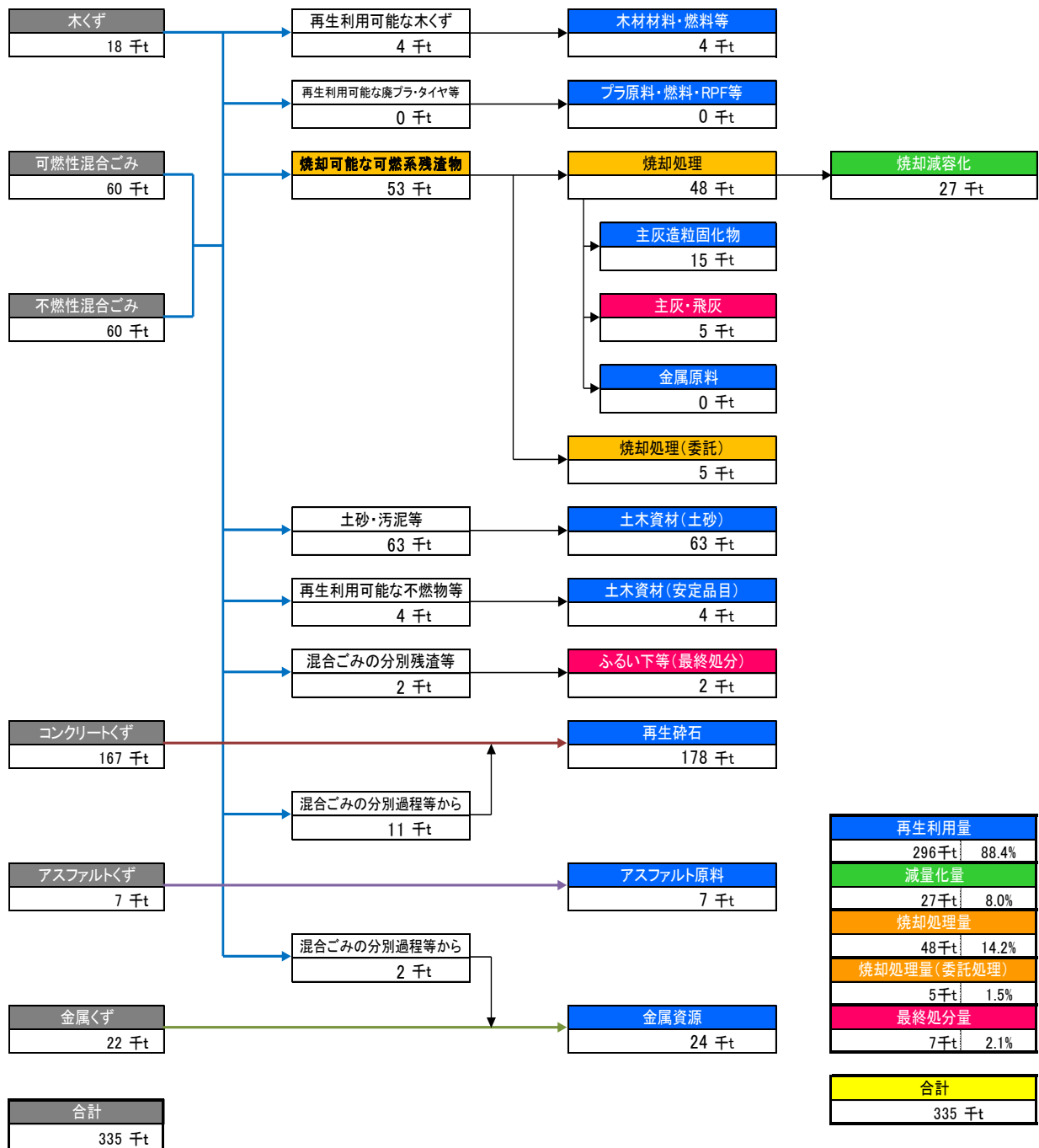
2-2-1-3 直⑧ 対馬市



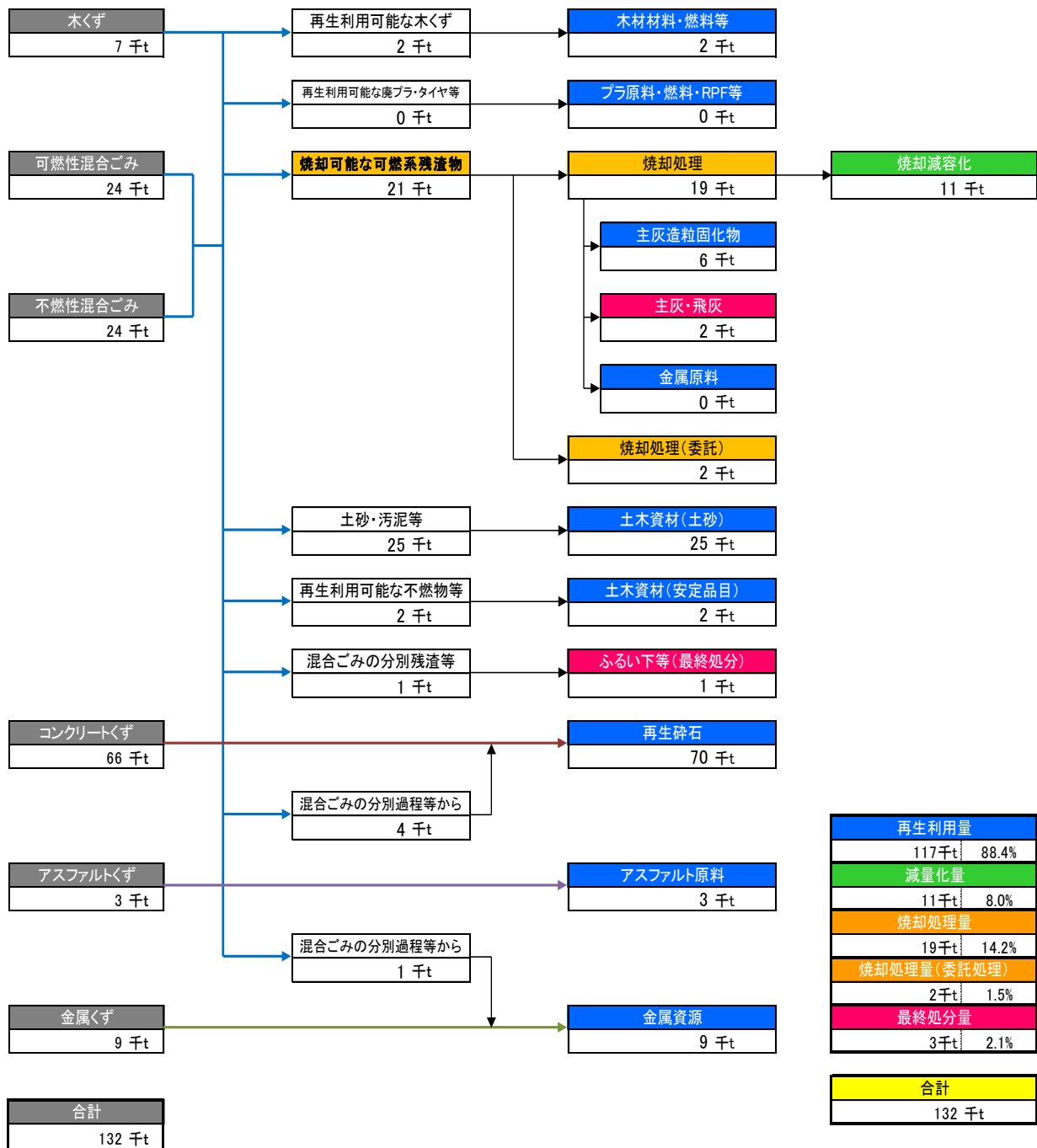
2-2-1-3 直⑨ 巻岐市



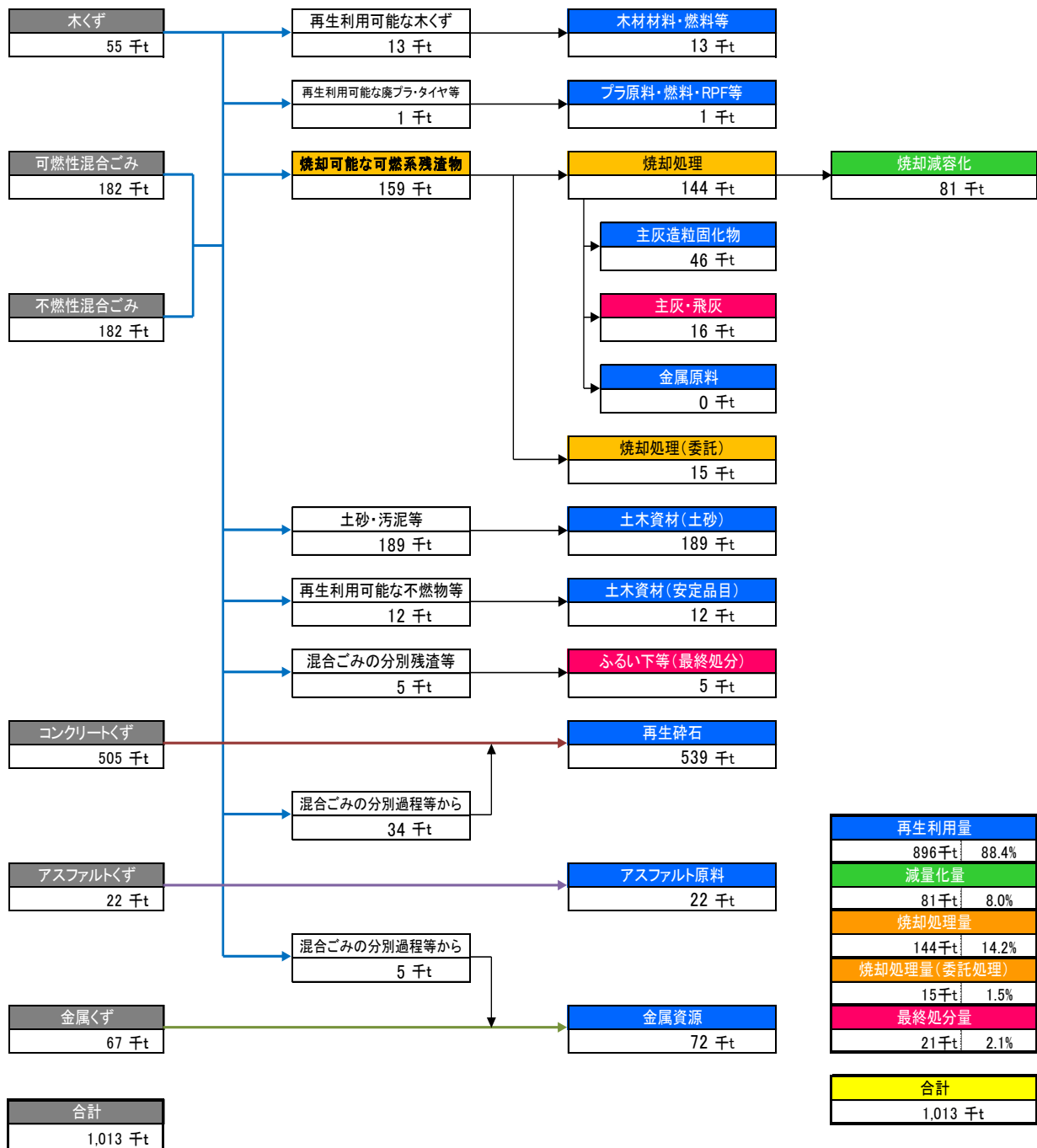
2-2-1-3 直⑩ 五島市



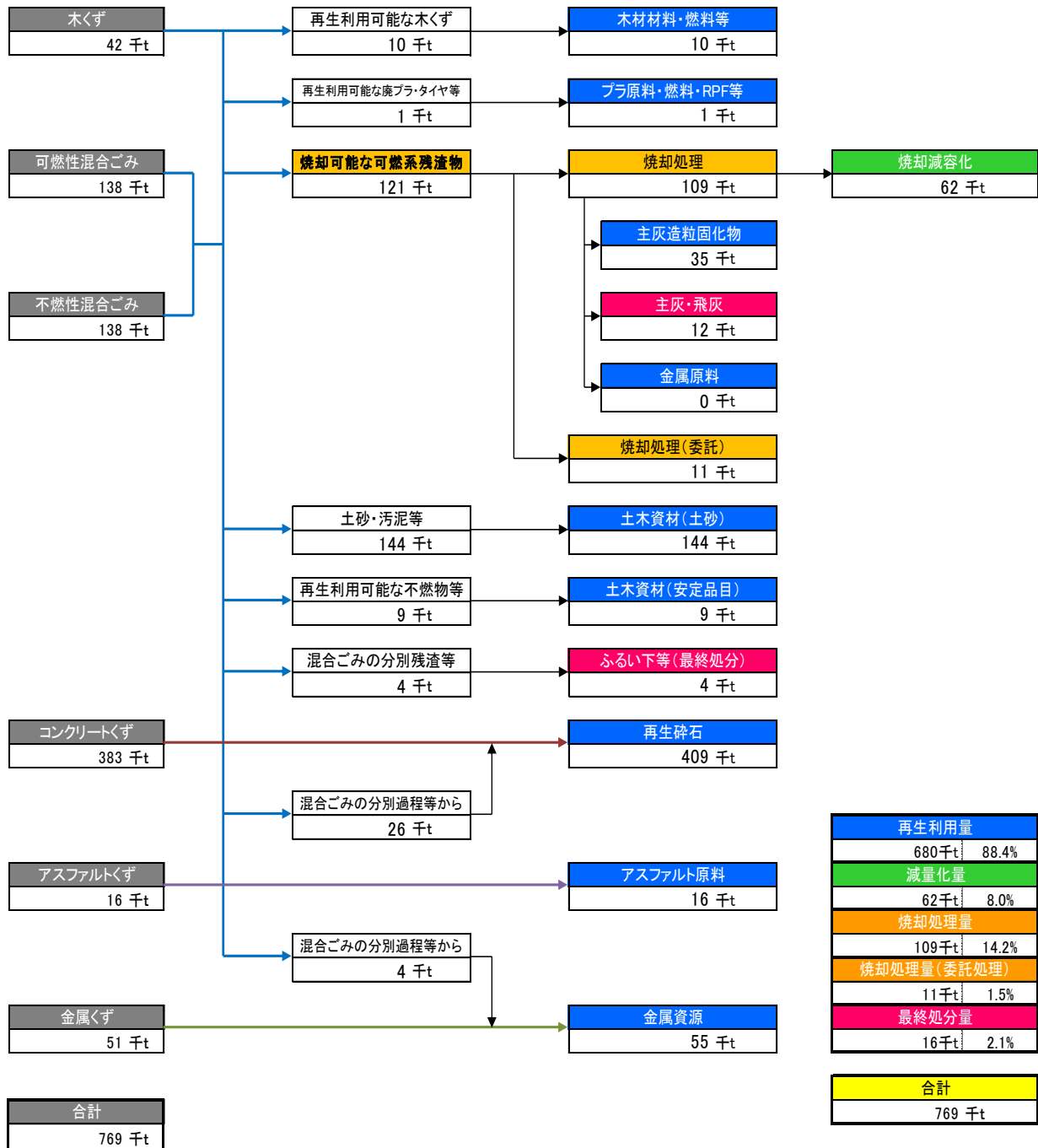
2-2-1-3 直⑪ 西海市



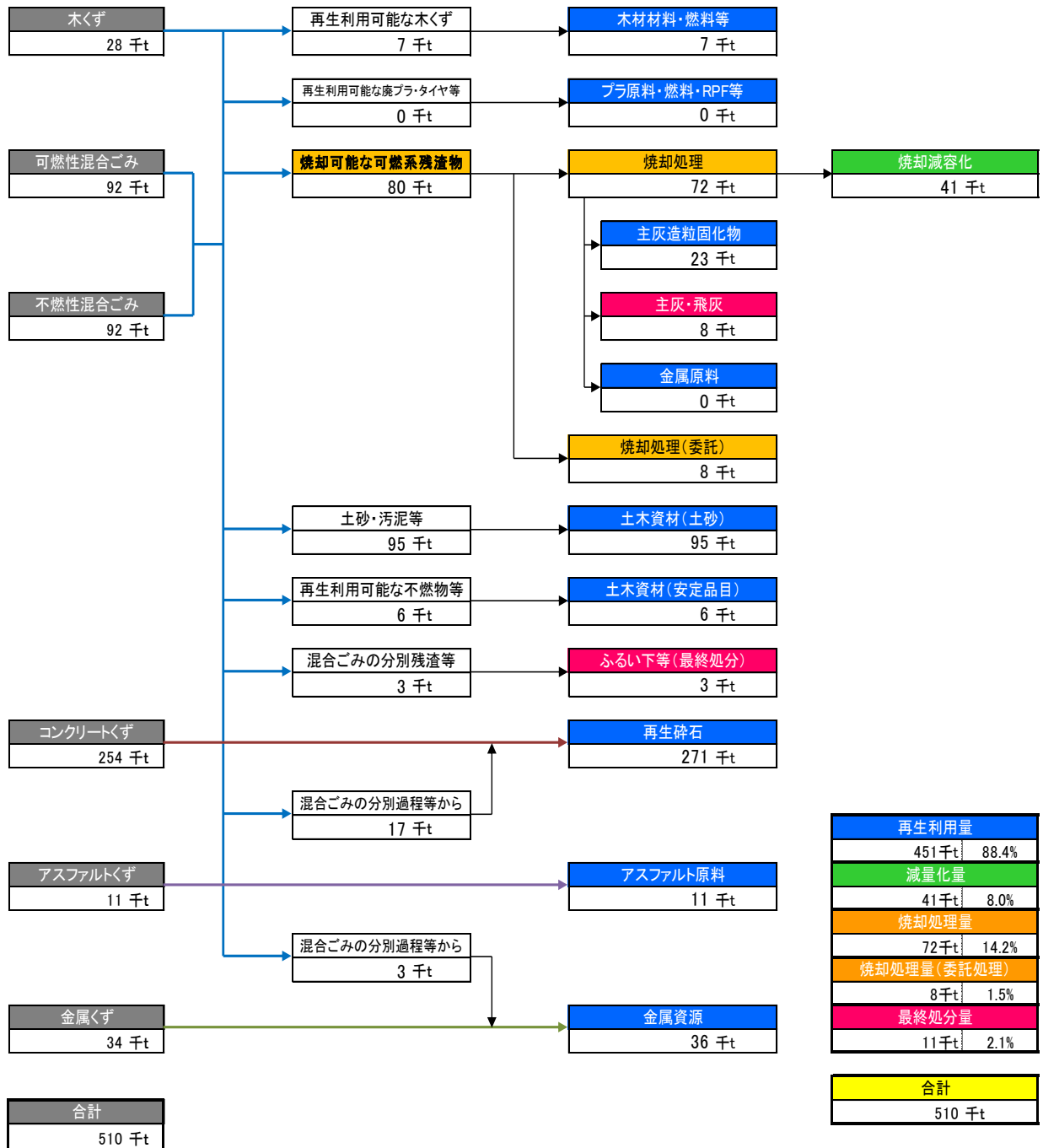
2-2-1-3 直⑫ 雲仙市



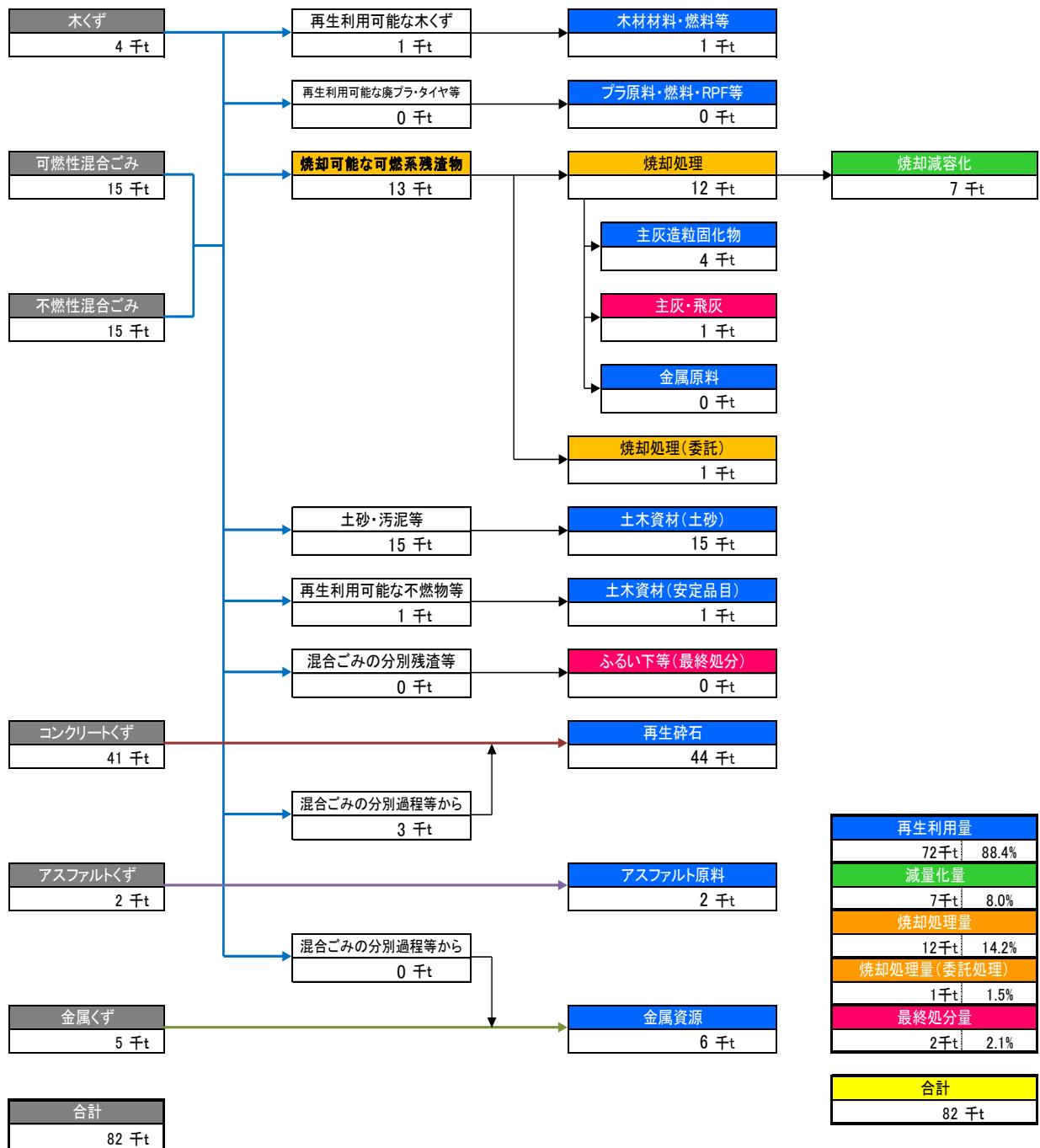
2-2-1-3 直⑬ 南島原市



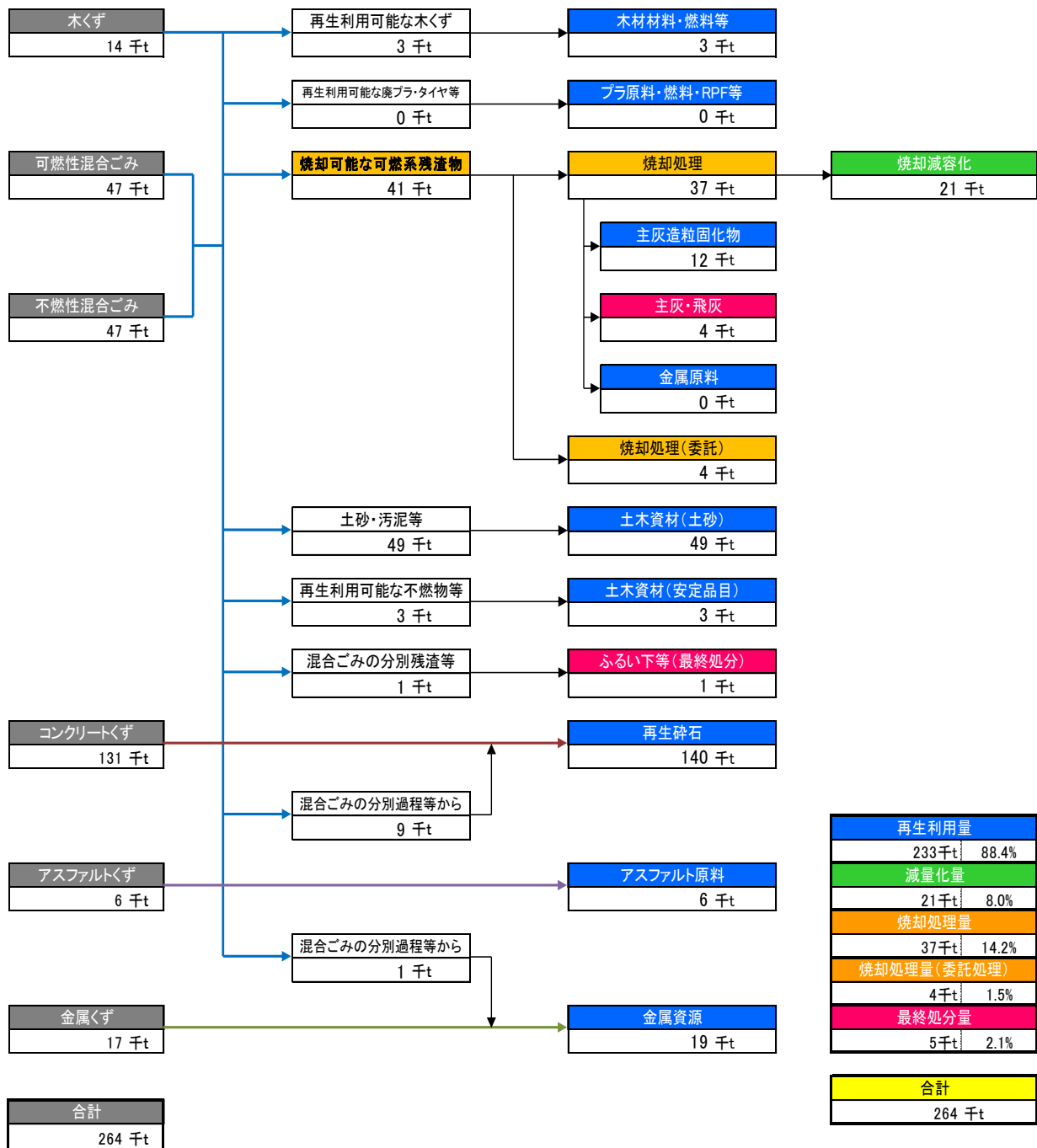
2-2-1-3 直⑭ 東彼杵町（川棚町、波佐見町）



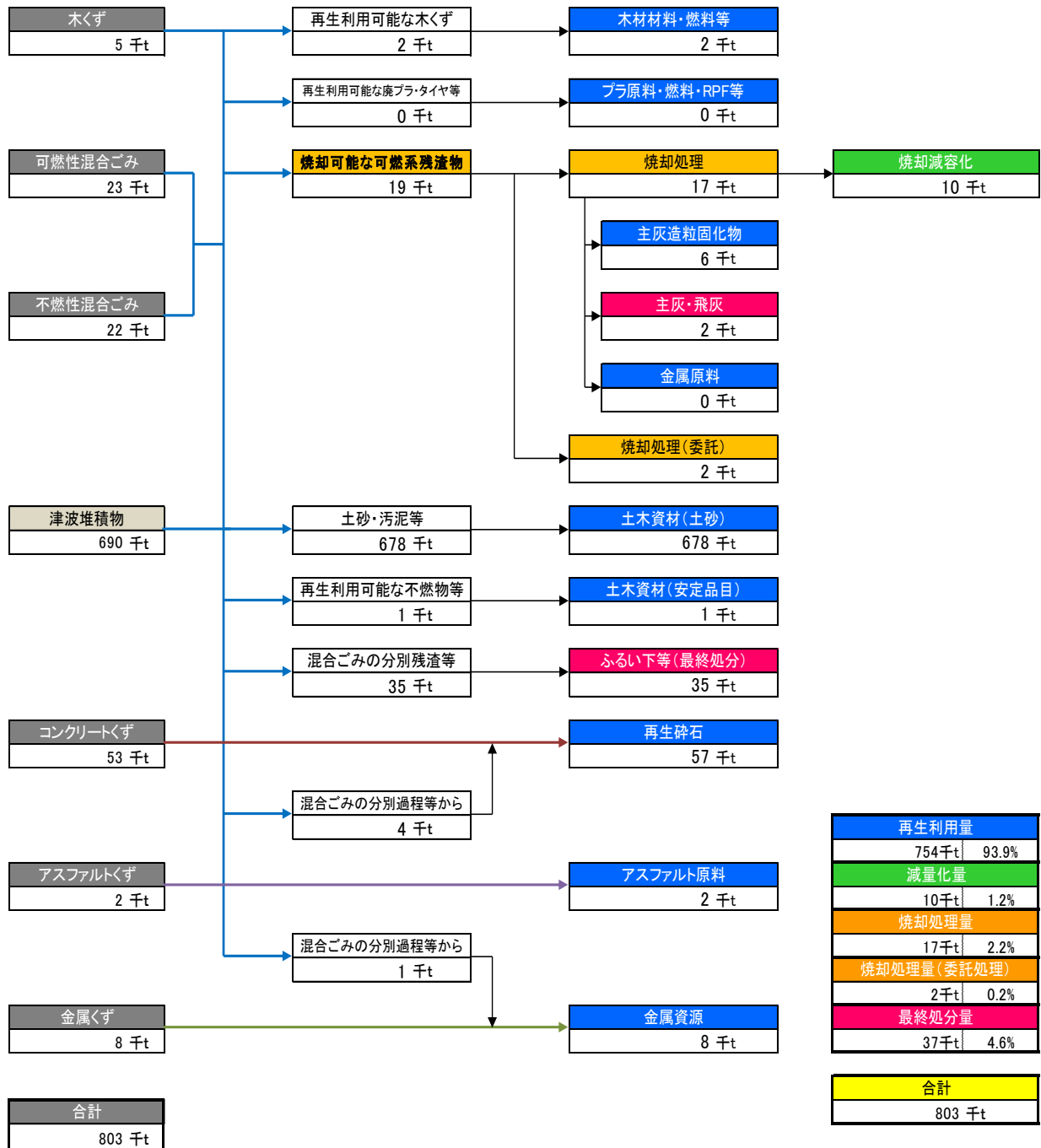
2-2-1-3 直⑮ 小値賀町



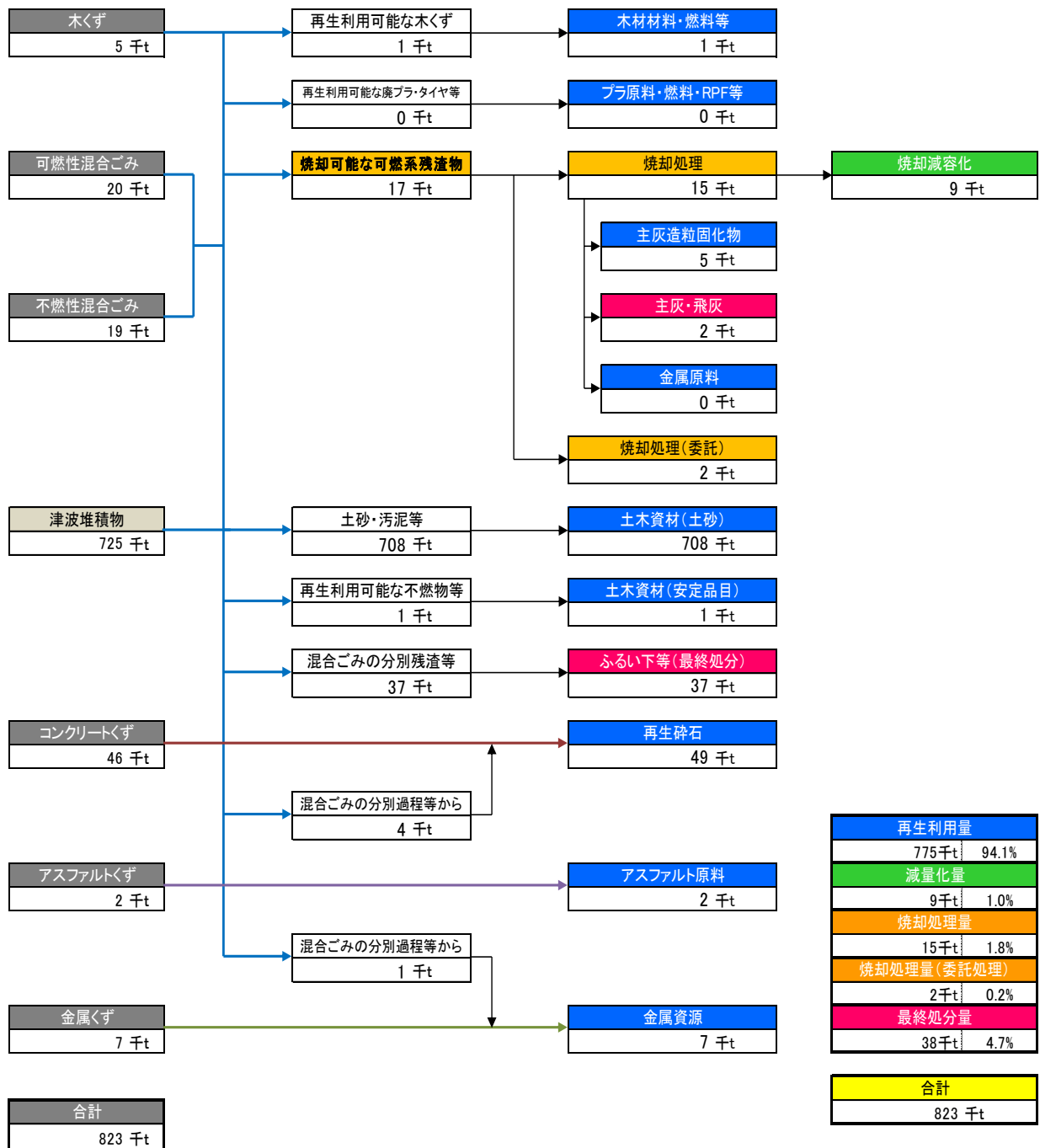
2-2-1-3 直⑩ 新上五島町



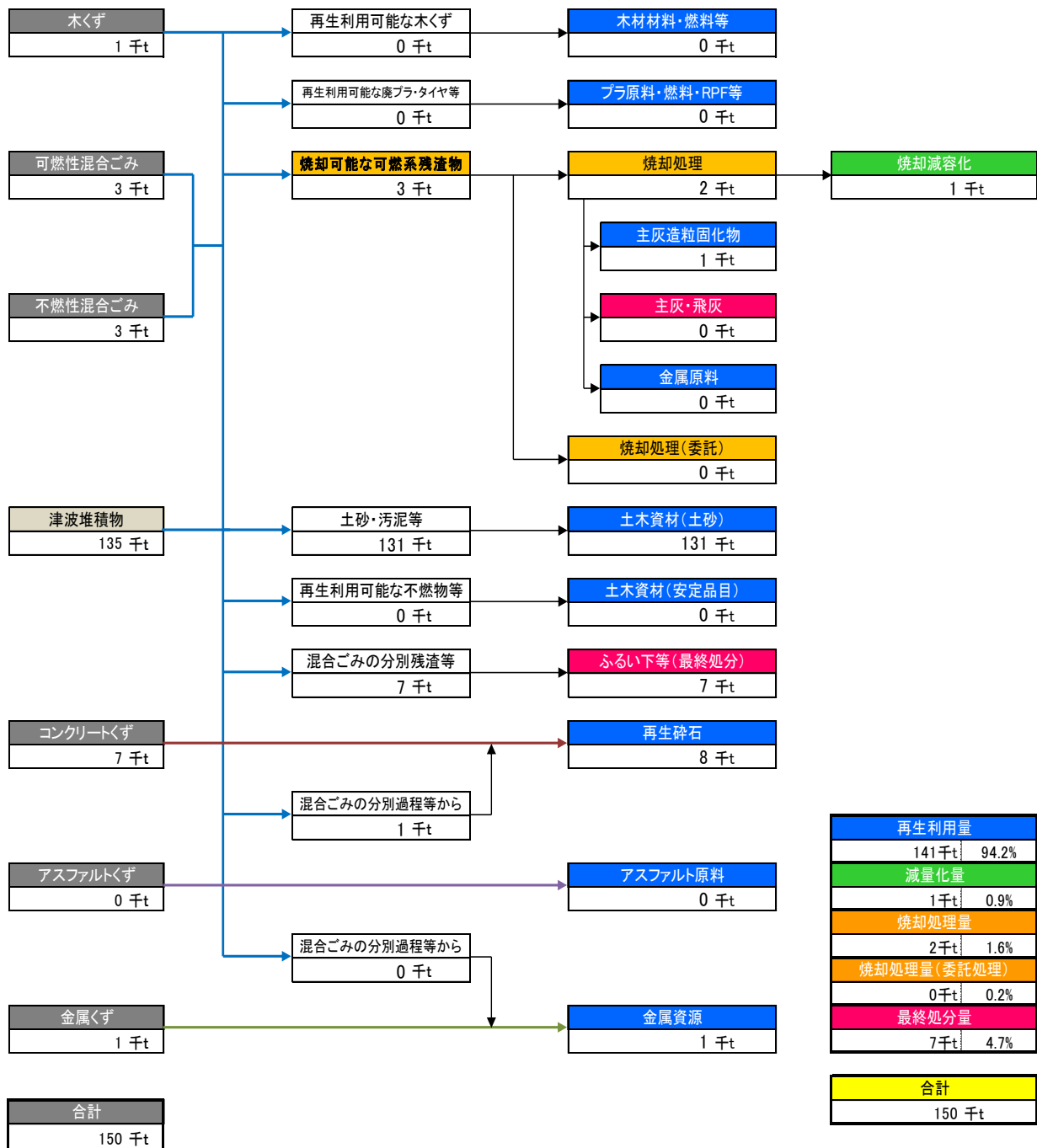
2-2-1-3 津① 南海トラフケース 5



2-2-1-3 津② 南海トラフケース 11

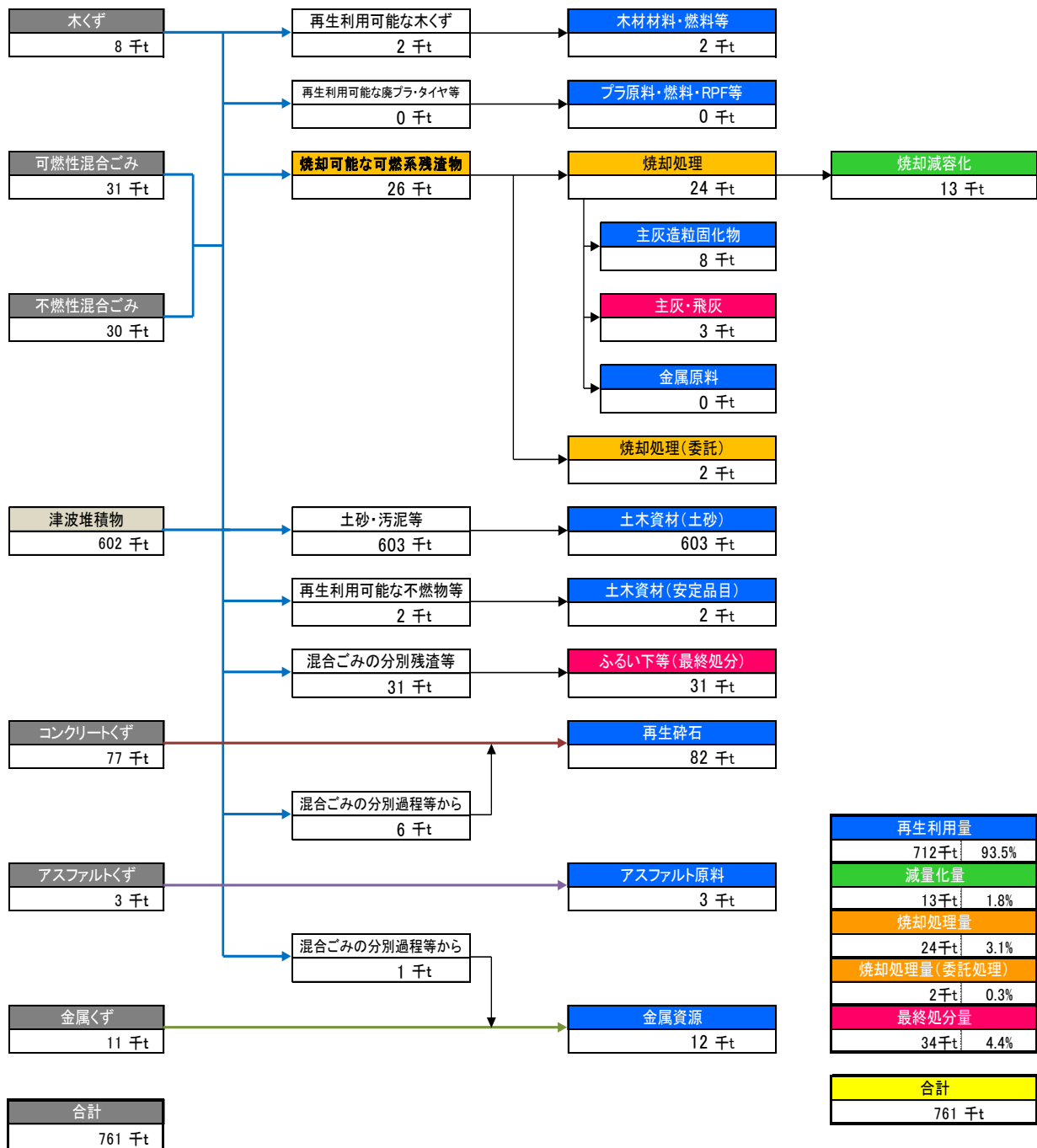


2-2-1-3 津③ 大村-諫早北西付近断層帯【再掲】



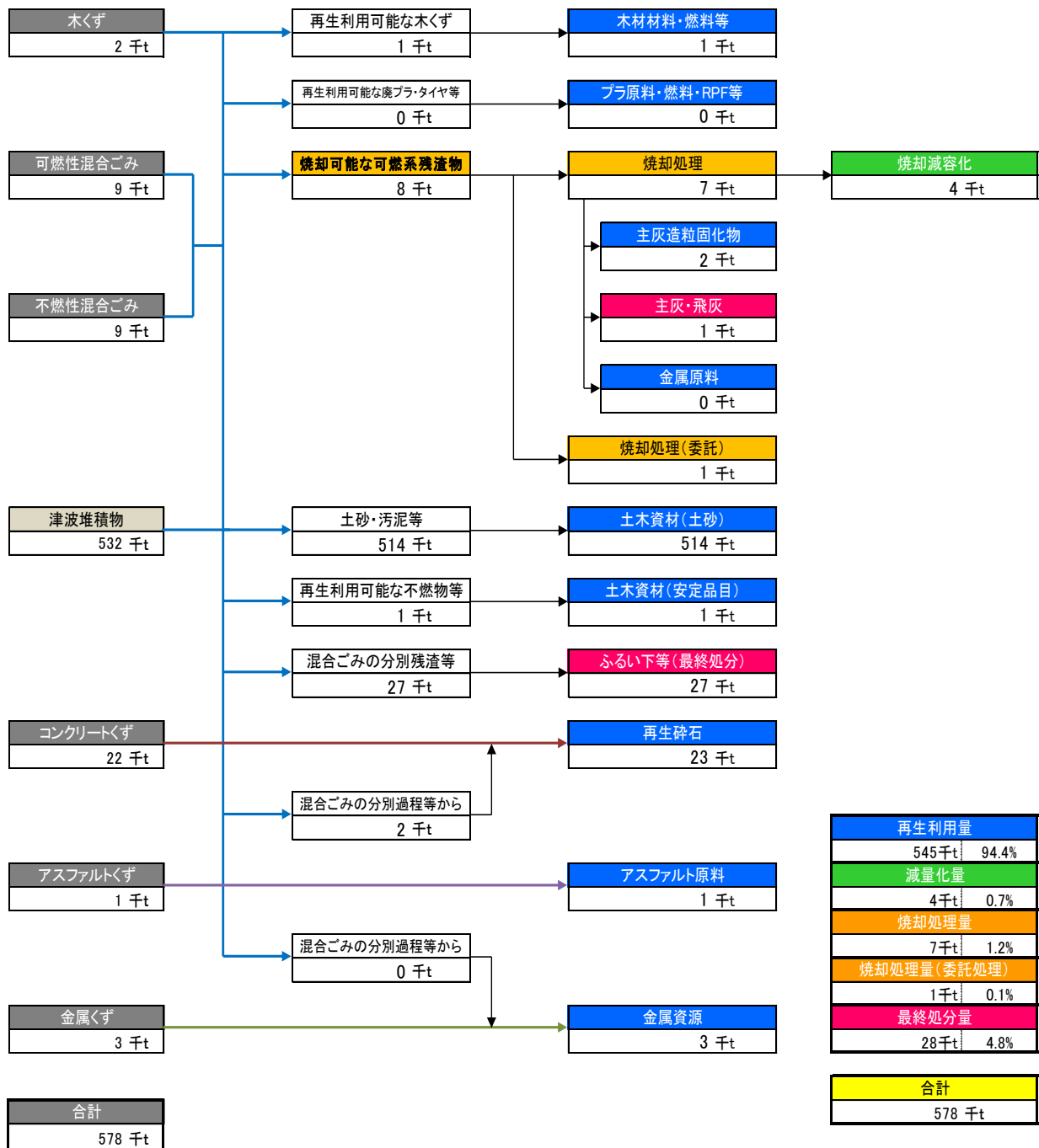
※断⑤ 大村-諫早北西付近断層帯のうち、津波被害のみを抜粋

2-2-1-3 津④ 雲仙地溝南縁東部断層帯と西部断層帯の連動（南縁連動）【再掲】

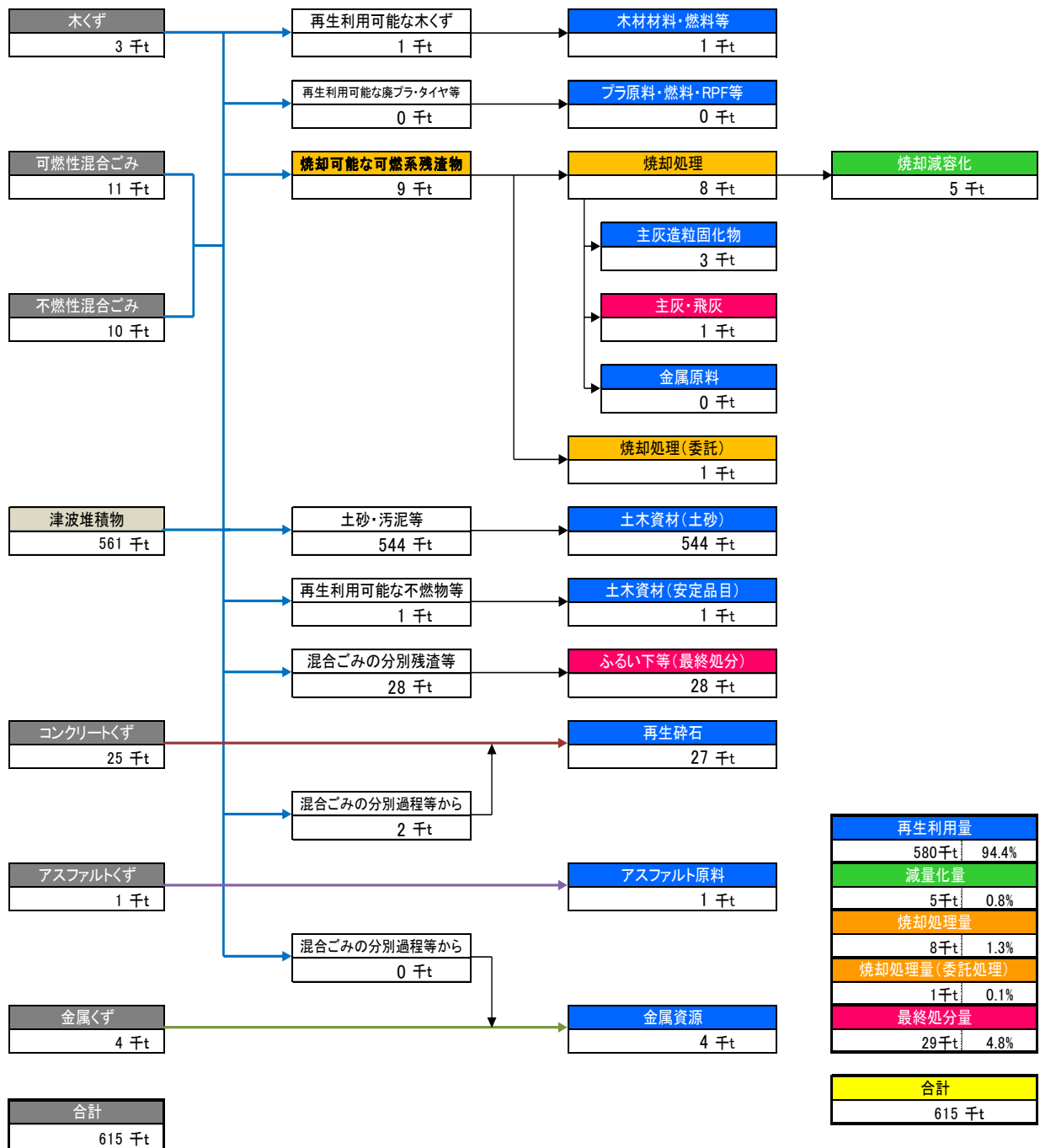


※断② 雲仙地溝南縁東部断層帯と西部断層帯の連動（南縁連動）のうち、津波被害のみを抜粋

2-2-1-3 津⑤ 対馬海峡東の断層



2-2-1-3 津⑥ 西山断層及び北方延長部の断層 (F60) 大すべり左側



2-2-2 風水害による災害廃棄物

2-2-2-1 浸水被害による建物被害

2-2-2-1 ①早岐川、②宮村川

ブロック	市町名	①早岐川				②宮村川			
		全壊 (棟)	半壊 (棟)	床上浸水 (棟)	床下浸水 (棟)	全壊 (棟)	半壊 (棟)	床上浸水 (棟)	床下浸水 (棟)
長崎・ 西彼	長崎市	0	0	0	0	0	0	0	0
	西海市	0	0	0	0	0	0	0	0
	長与町	0	0	0	0	0	0	0	0
	時津町	0	0	0	0	0	0	0	0
佐世保・ 県北	佐世保市	5	544	15	416	3	102	41	46
	平戸市	0	0	0	0	0	0	0	0
	松浦市	0	0	0	0	0	0	0	0
	東彼杵町	0	0	0	0	0	0	0	0
	川棚町	0	0	0	0	0	0	0	0
	波佐見町	0	0	0	0	0	0	0	0
	佐々町	0	0	0	0	0	0	0	0
県央・ 県南	島原市	0	0	0	0	0	0	0	0
	諫早市	0	0	0	0	0	0	0	0
	大村市	0	0	0	0	0	0	0	0
	雲仙市	0	0	0	0	0	0	0	0
	南島原市	0	0	0	0	0	0	0	0
下五島	五島市	0	0	0	0	0	0	0	0
上五島	小値賀町	0	0	0	0	0	0	0	0
	新上五島町	0	0	0	0	0	0	0	0
壱岐	壱岐市	0	0	0	0	0	0	0	0
対馬	対馬市	0	0	0	0	0	0	0	0
合 計		5	544	15	416	3	102	41	46

ブロック	①早岐川				②宮村川			
	全壊 (棟)	半壊 (棟)	床上浸水 (棟)	床下浸水 (棟)	全壊 (棟)	半壊 (棟)	床上浸水 (棟)	床下浸水 (棟)
長崎・西彼	0	0	0	0	0	0	0	0
佐世保・県北	5	544	15	416	3	102	41	46
県央・県南	0	0	0	0	0	0	0	0
下五島	0	0	0	0	0	0	0	0
上五島	0	0	0	0	0	0	0	0
壱岐	0	0	0	0	0	0	0	0
対馬	0	0	0	0	0	0	0	0
合 計	5	544	15	416	3	102	41	46

2-2-2-1 ③江迎川、④佐々川

ブロック	市町名	③江迎川				④佐々川			
		全壊 (棟)	半壊 (棟)	床上浸水 (棟)	床下浸水 (棟)	全壊 (棟)	半壊 (棟)	床上浸水 (棟)	床下浸水 (棟)
長崎・ 西彼	長崎市	0	0	0	0	0	0	0	0
	西海市	0	0	0	0	0	0	0	0
	長与町	0	0	0	0	0	0	0	0
	時津町	0	0	0	0	0	0	0	0
佐世保・ 県北	佐世保市	74	4	1	9	0	0	0	0
	平戸市	0	0	0	0	0	0	0	0
	松浦市	0	0	0	0	0	0	0	0
	東彼杵町	0	0	0	0	0	0	0	0
	川棚町	0	0	0	0	0	0	0	0
	波佐見町	0	0	0	0	0	0	0	0
	佐々町	0	0	0	0	3	187	15	298
県央・ 県南	島原市	0	0	0	0	0	0	0	0
	諫早市	0	0	0	0	0	0	0	0
	大村市	0	0	0	0	0	0	0	0
	雲仙市	0	0	0	0	0	0	0	0
	南島原市	0	0	0	0	0	0	0	0
下五島	五島市	0	0	0	0	0	0	0	0
上五島	小値賀町	0	0	0	0	0	0	0	0
	新上五島町	0	0	0	0	0	0	0	0
壱岐	壱岐市	0	0	0	0	0	0	0	0
対馬	対馬市	0	0	0	0	0	0	0	0
合 計		74	4	1	9	3	187	15	299

ブロック	③江迎川				④佐々川			
	全壊 (棟)	半壊 (棟)	床上浸水 (棟)	床下浸水 (棟)	全壊 (棟)	半壊 (棟)	床上浸水 (棟)	床下浸水 (棟)
長崎・西彼	0	0	0	0	0	0	0	0
佐世保・県北	74	4	1	9	3	187	15	299
県央・県南	0	0	0	0	0	0	0	0
下五島	0	0	0	0	0	0	0	0
上五島	0	0	0	0	0	0	0	0
壱岐	0	0	0	0	0	0	0	0
対馬	0	0	0	0	0	0	0	0
合 計	74	4	1	9	3	187	15	299

2-2-2-1 ⑤雪浦川、⑥中島川

ブロック	市町名	⑤雪浦川				⑥中島川			
		全壊 (棟)	半壊 (棟)	床上浸水 (棟)	床下浸水 (棟)	全壊 (棟)	半壊 (棟)	床上浸水 (棟)	床下浸水 (棟)
長崎・ 西彼	長崎市	0	0	0	0	1	351	30	1,511
	西海市	35	87	5	39	0	0	0	0
	長与町	0	0	0	0	0	0	0	0
	時津町	0	0	0	0	0	0	0	0
佐世保・ 県北	佐世保市	0	0	0	0	0	0	0	0
	平戸市	0	0	0	0	0	0	0	0
	松浦市	0	0	0	0	0	0	0	0
	東彼杵町	0	0	0	0	0	0	0	0
	川棚町	0	0	0	0	0	0	0	0
	波佐見町	0	0	0	0	0	0	0	0
	佐々町	0	0	0	0	0	0	0	0
県央・ 県南	島原市	0	0	0	0	0	0	0	0
	諫早市	0	0	0	0	0	0	0	0
	大村市	0	0	0	0	0	0	0	0
	雲仙市	0	0	0	0	0	0	0	0
	南島原市	0	0	0	0	0	0	0	0
下五島	五島市	0	0	0	0	0	0	0	0
上五島	小値賀町	0	0	0	0	0	0	0	0
	新上五島町	0	0	0	0	0	0	0	0
壱岐	壱岐市	0	0	0	0	0	0	0	0
対馬	対馬市	0	0	0	0	0	0	0	0
合 計		35	87	5	39	1	351	30	1,511

ブロック	⑤雪浦川				⑥中島川			
	全壊 (棟)	半壊 (棟)	床上浸水 (棟)	床下浸水 (棟)	全壊 (棟)	半壊 (棟)	床上浸水 (棟)	床下浸水 (棟)
長崎・西彼	35	87	5	39	1	351	30	1,511
佐世保・県北	0	0	0	0	0	0	0	0
県央・県南	0	0	0	0	0	0	0	0
下五島	0	0	0	0	0	0	0	0
上五島	0	0	0	0	0	0	0	0
壱岐	0	0	0	0	0	0	0	0
対馬	0	0	0	0	0	0	0	0
合 計	35	87	5	39	1	351	30	1,511

2-2-2-1 ⑦川棚川、⑧相浦川

ブロック	市町名	⑦川棚川				⑧相浦川			
		全壊 (棟)	半壊 (棟)	床上浸水 (棟)	床下浸水 (棟)	全壊 (棟)	半壊 (棟)	床上浸水 (棟)	床下浸水 (棟)
長崎・ 西彼	長崎市	0	0	0	0	0	0	0	0
	西海市	0	0	0	0	0	0	0	0
	長与町	0	0	0	0	0	0	0	0
	時津町	0	0	0	0	0	0	0	0
佐世保・ 県北	佐世保市	0	0	0	0	1,153	143	91	56
	平戸市	0	0	0	0	0	0	0	0
	松浦市	0	0	0	0	0	0	0	0
	東彼杵町	0	0	0	0	0	0	0	0
	川棚町	22	715	45	352	0	0	0	0
	波佐見町	64	221	29	98	0	0	0	0
	佐々町	0	0	0	0	0	0	0	0
県央・ 県南	島原市	0	0	0	0	0	0	0	0
	諫早市	0	0	0	0	0	0	0	0
	大村市	0	0	0	0	0	0	0	0
	雲仙市	0	0	0	0	0	0	0	0
	南島原市	0	0	0	0	0	0	0	0
下五島	五島市	0	0	0	0	0	0	0	0
上五島	小値賀町	0	0	0	0	0	0	0	0
	新上五島町	0	0	0	0	0	0	0	0
壱岐	壱岐市	0	0	0	0	0	0	0	0
対馬	対馬市	0	0	0	0	0	0	0	0
合 計		86	936	74	450	1,153	143	91	56

ブロック	⑦川棚川				⑧相浦川			
	全壊 (棟)	半壊 (棟)	床上浸水 (棟)	床下浸水 (棟)	全壊 (棟)	半壊 (棟)	床上浸水 (棟)	床下浸水 (棟)
長崎・西彼	0	0	0	0	0	0	0	0
佐世保・県北	86	936	74	450	1,153	143	91	56
県央・県南	0	0	0	0	0	0	0	0
下五島	0	0	0	0	0	0	0	0
上五島	0	0	0	0	0	0	0	0
壱岐	0	0	0	0	0	0	0	0
対馬	0	0	0	0	0	0	0	0
合 計	86	936	74	450	1,153	143	91	56

2-2-2-1 ⑨志佐川、⑩大上戸川・内田川

ブロック	市町名	⑨志佐川				⑩大上戸川・内田川			
		全壊 (棟)	半壊 (棟)	床上浸水 (棟)	床下浸水 (棟)	全壊 (棟)	半壊 (棟)	床上浸水 (棟)	床下浸水 (棟)
長崎・ 西彼	長崎市	0	0	0	0	0	0	0	0
	西海市	0	0	0	0	0	0	0	0
	長与町	0	0	0	0	0	0	0	0
	時津町	0	0	0	0	0	0	0	0
佐世保・ 県北	佐世保市	0	0	0	0	0	0	0	0
	平戸市	0	0	0	0	0	0	0	0
	松浦市	834	281	22	19	0	0	0	0
	東彼杵町	0	0	0	0	0	0	0	0
	川棚町	0	0	0	0	0	0	0	0
	波佐見町	0	0	0	0	0	0	0	0
	佐々町	0	0	0	0	0	0	0	0
県央・ 県南	島原市	0	0	0	0	0	0	0	0
	諫早市	0	0	0	0	0	0	0	0
	大村市	0	0	0	0	14	1,009	181	1,180
	雲仙市	0	0	0	0	0	0	0	0
	南島原市	0	0	0	0	0	0	0	0
下五島	五島市	0	0	0	0	0	0	0	0
上五島	小値賀町	0	0	0	0	0	0	0	0
	新上五島町	0	0	0	0	0	0	0	0
壱岐	壱岐市	0	0	0	0	0	0	0	0
対馬	対馬市	0	0	0	0	0	0	0	0
合 計		834	281	22	19	14	1,009	181	1,180

ブロック	⑨志佐川				⑩大上戸川・内田川			
	全壊 (棟)	半壊 (棟)	床上浸水 (棟)	床下浸水 (棟)	全壊 (棟)	半壊 (棟)	床上浸水 (棟)	床下浸水 (棟)
長崎・西彼	0	0	0	0	0	0	0	0
佐世保・県北	834	281	22	19	0	0	0	0
県央・県南	0	0	0	0	14	1,009	181	1,180
下五島	0	0	0	0	0	0	0	0
上五島	0	0	0	0	0	0	0	0
壱岐	0	0	0	0	0	0	0	0
対馬	0	0	0	0	0	0	0	0
合 計	834	281	22	19	14	1,009	181	1,180

2-2-2-1 ⑪郡川、⑫本明川・半造川

ブロック	市町名	⑪郡川				⑫本明川・半造川			
		全壊 (棟)	半壊 (棟)	床上浸水 (棟)	床下浸水 (棟)	全壊 (棟)	半壊 (棟)	床上浸水 (棟)	床下浸水 (棟)
長崎・ 西彼	長崎市	0	0	0	0	0	0	0	0
	西海市	0	0	0	0	0	0	0	0
	長与町	0	0	0	0	0	0	0	0
	時津町	0	0	0	0	0	0	0	0
佐世保・ 県北	佐世保市	0	0	0	0	0	0	0	0
	平戸市	0	0	0	0	0	0	0	0
	松浦市	0	0	0	0	0	0	0	0
	東彼杵町	0	0	0	0	0	0	0	0
	川棚町	0	0	0	0	0	0	0	0
	波佐見町	0	0	0	0	0	0	0	0
	佐々町	0	0	0	0	0	0	0	0
県央・ 県南	島原市	0	0	0	0	0	0	0	0
	諫早市	0	0	0	0	683	5,713	1,212	2,535
	大村市	60	929	181	800	0	0	0	0
	雲仙市	0	0	0	0	0	0	0	0
	南島原市	0	0	0	0	0	0	0	0
下五島	五島市	0	0	0	0	0	0	0	
上五島	小値賀町	0	0	0	0	0	0	0	0
	新上五島町	0	0	0	0	0	0	0	0
壱岐	壱岐市	0	0	0	0	0	0	0	0
対馬	対馬市	0	0	0	0	0	0	0	0
合 計		60	929	181	800	683	5,713	1,212	2,535

ブロック	⑪郡川				⑫本明川・半造川			
	全壊 (棟)	半壊 (棟)	床上浸水 (棟)	床下浸水 (棟)	全壊 (棟)	半壊 (棟)	床上浸水 (棟)	床下浸水 (棟)
長崎・西彼	0	0	0	0	0	0	0	0
佐世保・県北	0	0	0	0	0	0	0	0
県央・県南	60	929	181	800	683	5,713	1,212	2,535
下五島	0	0	0	0	0	0	0	0
上五島	0	0	0	0	0	0	0	0
壱岐	0	0	0	0	0	0	0	0
対馬	0	0	0	0	0	0	0	0
合 計	60	929	181	800	683	5,713	1,212	2,535

2-2-2-2 種類別災害廃棄物発生量

2-2-2-2 ①早岐川

ブロック	市町名	可燃物 (t)	不燃物 (t)	コンクリートがら(t)	金属くず (t)	柱角材 (t)	合計 (t)
長崎・西彼	長崎市	0	0	0	0	0	0
	西海市	0	0	0	0	0	0
	長与町	0	0	0	0	0	0
	時津町	0	0	0	0	0	0
佐世保・県北	佐世保市	2,547	2,491	6,831	936	657	13,462
	平戸市	0	0	0	0	0	0
	松浦市	0	0	0	0	0	0
	東彼杵町	0	0	0	0	0	0
	川棚町	0	0	0	0	0	0
	波佐見町	0	0	0	0	0	0
	佐々町	0	0	0	0	0	0
県央・県南	島原市	0	0	0	0	0	0
	諫早市	0	0	0	0	0	0
	大村市	0	0	0	0	0	0
	雲仙市	0	0	0	0	0	0
	南島原市	0	0	0	0	0	0
下五島	五島市	0	0	0	0	0	0
上五島	小値賀町	0	0	0	0	0	0
	新上五島町	0	0	0	0	0	0
壱岐	壱岐市	0	0	0	0	0	0
対馬	対馬市	0	0	0	0	0	0
合 計		2,547	2,491	6,831	936	657	13,462

ブロック	可燃物 (t)	不燃物 (t)	コンクリートがら(t)	金属くず (t)	柱角材 (t)	合計 (t)
長崎・西彼	0	0	0	0	0	0
佐世保・県北	2,547	2,491	6,831	936	657	13,462
県央・県南	0	0	0	0	0	0
下五島	0	0	0	0	0	0
上五島	0	0	0	0	0	0
壱岐	0	0	0	0	0	0
対馬	0	0	0	0	0	0
合 計	2,547	2,491	6,831	936	657	13,462

2-2-2-2 ②宮村川

ブロック	市町名	可燃物 (t)	不燃物 (t)	コンクリートがら(t)	金属くず (t)	柱角材 (t)	合計 (t)
長崎・西彼	長崎市	0	0	0	0	0	0
	西海市	0	0	0	0	0	0
	長与町	0	0	0	0	0	0
	時津町	0	0	0	0	0	0
佐世保・県北	佐世保市	607	570	1,405	200	135	2,917
	平戸市	0	0	0	0	0	0
	松浦市	0	0	0	0	0	0
	東彼杵町	0	0	0	0	0	0
	川棚町	0	0	0	0	0	0
	波佐見町	0	0	0	0	0	0
	佐々町	0	0	0	0	0	0
県央・県南	島原市	0	0	0	0	0	0
	諫早市	0	0	0	0	0	0
	大村市	0	0	0	0	0	0
	雲仙市	0	0	0	0	0	0
	南島原市	0	0	0	0	0	0
下五島	五島市	0	0	0	0	0	0
上五島	小値賀町	0	0	0	0	0	0
	新上五島町	0	0	0	0	0	0
壱岐	壱岐市	0	0	0	0	0	0
対馬	対馬市	0	0	0	0	0	0
合 計		607	570	1,405	200	135	2,917

ブロック	可燃物 (t)	不燃物 (t)	コンクリートがら(t)	金属くず (t)	柱角材 (t)	合計 (t)
長崎・西彼	0	0	0	0	0	0
佐世保・県北	607	570	1,405	200	135	2,917
県央・県南	0	0	0	0	0	0
下五島	0	0	0	0	0	0
上五島	0	0	0	0	0	0
壱岐	0	0	0	0	0	0
対馬	0	0	0	0	0	0
合 計	607	570	1,405	200	135	2,917

2-2-2-2 ③江迎川

ブロック	市町名	可燃物 (t)	不燃物 (t)	コンクリートがら(t)	金属くず (t)	柱角材 (t)	合計 (t)
長崎・西彼	長崎市	0	0	0	0	0	0
	西海市	0	0	0	0	0	0
	長与町	0	0	0	0	0	0
	時津町	0	0	0	0	0	0
佐世保・県北	佐世保市	1,578	1,577	4,544	612	437	8,749
	平戸市	0	0	0	0	0	0
	松浦市	0	0	0	0	0	0
	東彼杵町	0	0	0	0	0	0
	川棚町	0	0	0	0	0	0
	波佐見町	0	0	0	0	0	0
	佐々町	0	0	0	0	0	0
県央・県南	島原市	0	0	0	0	0	0
	諫早市	0	0	0	0	0	0
	大村市	0	0	0	0	0	0
	雲仙市	0	0	0	0	0	0
	南島原市	0	0	0	0	0	0
下五島	五島市	0	0	0	0	0	0
上五島	小値賀町	0	0	0	0	0	0
	新上五島町	0	0	0	0	0	0
壱岐	壱岐市	0	0	0	0	0	0
対馬	対馬市	0	0	0	0	0	0
合 計		1,578	1,577	4,544	612	437	8,749

ブロック	可燃物 (t)	不燃物 (t)	コンクリートがら(t)	金属くず (t)	柱角材 (t)	合計 (t)
長崎・西彼	0	0	0	0	0	0
佐世保・県北	1,578	1,577	4,544	612	437	8,749
県央・県南	0	0	0	0	0	0
下五島	0	0	0	0	0	0
上五島	0	0	0	0	0	0
壱岐	0	0	0	0	0	0
対馬	0	0	0	0	0	0
合 計	1,578	1,577	4,544	612	437	8,749

2-2-2-2 ④佐々川

ブロック	市町名	可燃物 (t)	不燃物 (t)	コンクリートがら(t)	金属くず (t)	柱角材 (t)	合計 (t)
長崎・西彼	長崎市	0	0	0	0	0	0
	西海市	0	0	0	0	0	0
	長与町	0	0	0	0	0	0
	時津町	0	0	0	0	0	0
佐世保・県北	佐世保市	1	1	2	0	0	3
	平戸市	0	0	0	0	0	0
	松浦市	0	0	0	0	0	0
	東彼杵町	0	0	0	0	0	0
	川棚町	0	0	0	0	0	0
	波佐見町	0	0	0	0	0	0
	佐々町	969	926	2,388	334	230	4,847
県央・県南	島原市	0	0	0	0	0	0
	諫早市	0	0	0	0	0	0
	大村市	0	0	0	0	0	0
	雲仙市	0	0	0	0	0	0
	南島原市	0	0	0	0	0	0
下五島	五島市	0	0	0	0	0	0
上五島	小値賀町	0	0	0	0	0	0
	新上五島町	0	0	0	0	0	0
壱岐	壱岐市	0	0	0	0	0	0
対馬	対馬市	0	0	0	0	0	0
合 計		970	927	2,390	334	230	4,850

ブロック	可燃物 (t)	不燃物 (t)	コンクリートがら(t)	金属くず (t)	柱角材 (t)	合計 (t)
長崎・西彼	0	0	0	0	0	0
佐世保・県北	970	927	2,390	334	230	4,850
県央・県南	0	0	0	0	0	0
下五島	0	0	0	0	0	0
上五島	0	0	0	0	0	0
壱岐	0	0	0	0	0	0
対馬	0	0	0	0	0	0
合 計	970	927	2,390	334	230	4,850

2-2-2-2 ⑤雪浦川

ブロック	市町名	可燃物 (t)	不燃物 (t)	コンクリートがら(t)	金属くず (t)	柱角材 (t)	合計 (t)
長崎・西彼	長崎市	0	0	0	0	0	0
	西海市	1,133	1,125	3,197	433	307	6,195
	長与町	0	0	0	0	0	0
	時津町	0	0	0	0	0	0
佐世保・県北	佐世保市	0	0	0	0	0	0
	平戸市	0	0	0	0	0	0
	松浦市	0	0	0	0	0	0
	東彼杵町	0	0	0	0	0	0
	川棚町	0	0	0	0	0	0
	波佐見町	0	0	0	0	0	0
	佐々町	0	0	0	0	0	0
県央・県南	島原市	0	0	0	0	0	0
	諫早市	0	0	0	0	0	0
	大村市	0	0	0	0	0	0
	雲仙市	0	0	0	0	0	0
	南島原市	0	0	0	0	0	0
下五島	五島市	0	0	0	0	0	0
上五島	小値賀町	0	0	0	0	0	0
	新上五島町	0	0	0	0	0	0
壱岐	壱岐市	0	0	0	0	0	0
対馬	対馬市	0	0	0	0	0	0
合 計		1,133	1,125	3,197	433	307	6,195

ブロック	可燃物 (t)	不燃物 (t)	コンクリートがら(t)	金属くず (t)	柱角材 (t)	合計 (t)
長崎・西彼	1,133	1,125	3,197	433	307	6,195
佐世保・県北	0	0	0	0	0	0
県央・県南	0	0	0	0	0	0
下五島	0	0	0	0	0	0
上五島	0	0	0	0	0	0
壱岐	0	0	0	0	0	0
対馬	0	0	0	0	0	0
合 計	1,133	1,125	3,197	433	307	6,195

2-2-2-2 ⑥中島川

ブロック	市町名	可燃物 (t)	不燃物 (t)	コンクリートがら(t)	金属くず (t)	柱角材 (t)	合計 (t)
長崎・ 西彼	長崎市	2,083	1,901	4,282	630	412	9,308
	西海市	0	0	0	0	0	0
	長与町	0	0	0	0	0	0
	時津町	0	0	0	0	0	0
佐世保・ 県北	佐世保市	0	0	0	0	0	0
	平戸市	0	0	0	0	0	0
	松浦市	0	0	0	0	0	0
	東彼杵町	0	0	0	0	0	0
	川棚町	0	0	0	0	0	0
	波佐見町	0	0	0	0	0	0
	佐々町	0	0	0	0	0	0
県央・ 県南	島原市	0	0	0	0	0	0
	諫早市	0	0	0	0	0	0
	大村市	0	0	0	0	0	0
	雲仙市	0	0	0	0	0	0
	南島原市	0	0	0	0	0	0
下五島	五島市	0	0	0	0	0	0
上五島	小値賀町	0	0	0	0	0	0
	新上五島町	0	0	0	0	0	0
壱岐	壱岐市	0	0	0	0	0	0
対馬	対馬市	0	0	0	0	0	0
合 計		2,083	1,901	4,282	630	412	9,308

ブロック	可燃物 (t)	不燃物 (t)	コンクリートがら(t)	金属くず (t)	柱角材 (t)	合計 (t)
長崎・西彼	2,083	1,901	4,282	630	412	9,308
佐世保・県北	0	0	0	0	0	0
県央・県南	0	0	0	0	0	0
下五島	0	0	0	0	0	0
上五島	0	0	0	0	0	0
壱岐	0	0	0	0	0	0
対馬	0	0	0	0	0	0
合 計	2,083	1,901	4,282	630	412	9,308

2-2-2-2 ⑦川棚川

ブロック	市町名	可燃物 (t)	不燃物 (t)	コンクリートがら(t)	金属くず (t)	柱角材 (t)	合計 (t)
長崎・西彼	長崎市	0	0	0	0	0	0
	西海市	0	0	0	0	0	0
	長与町	0	0	0	0	0	0
	時津町	0	0	0	0	0	0
佐世保・ 県北	佐世保市	0	0	0	0	0	0
	平戸市	0	0	0	0	0	0
	松浦市	0	0	0	0	0	0
	東彼杵町	0	0	0	0	0	0
	川棚町	3,668	3,596	9,911	1,355	953	19,482
	波佐見町	2,371	2,338	6,535	889	628	12,762
	佐々町	0	0	0	0	0	0
県央・ 県南	島原市	0	0	0	0	0	0
	諫早市	0	0	0	0	0	0
	大村市	0	0	0	0	0	0
	雲仙市	0	0	0	0	0	0
	南島原市	0	0	0	0	0	0
下五島	五島市	0	0	0	0	0	0
上五島	小値賀町	0	0	0	0	0	0
	新上五島町	0	0	0	0	0	0
壱岐	壱岐市	0	0	0	0	0	0
対馬	対馬市	0	0	0	0	0	0
合 計		6,039	5,934	16,446	2,245	1,581	32,244

ブロック	可燃物 (t)	不燃物 (t)	コンクリートがら(t)	金属くず (t)	柱角材 (t)	合計 (t)
長崎・西彼	0	0	0	0	0	0
佐世保・県北	6,039	5,934	16,446	2,245	1,581	32,244
県央・県南	0	0	0	0	0	0
下五島	0	0	0	0	0	0
上五島	0	0	0	0	0	0
壱岐	0	0	0	0	0	0
対馬	0	0	0	0	0	0
合 計	6,039	5,934	16,446	2,245	1,581	32,244

2-2-2-2 ⑧相浦川

ブロック	市町名	可燃物 (t)	不燃物 (t)	コンクリートがら(t)	金属くず (t)	柱角材 (t)	合計 (t)
長崎・西彼	長崎市	0	0	0	0	0	0
	西海市	0	0	0	0	0	0
	長与町	0	0	0	0	0	0
	時津町	0	0	0	0	0	0
佐世保・県北	佐世保市	25,124	25,048	71,852	9,695	6,909	138,628
	平戸市	0	0	0	0	0	0
	松浦市	0	0	0	0	0	0
	東彼杵町	0	0	0	0	0	0
	川棚町	0	0	0	0	0	0
	波佐見町	0	0	0	0	0	0
	佐々町	0	0	0	0	0	0
県央・県南	島原市	0	0	0	0	0	0
	諫早市	0	0	0	0	0	0
	大村市	0	0	0	0	0	0
	雲仙市	0	0	0	0	0	0
	南島原市	0	0	0	0	0	0
下五島	五島市	0	0	0	0	0	0
上五島	小値賀町	0	0	0	0	0	0
	新上五島町	0	0	0	0	0	0
壱岐	壱岐市	0	0	0	0	0	0
対馬	対馬市	0	0	0	0	0	0
合 計		25,124	25,048	71,852	9,695	6,909	138,628

ブロック	可燃物 (t)	不燃物 (t)	コンクリートがら(t)	金属くず (t)	柱角材 (t)	合計 (t)
長崎・西彼	0	0	0	0	0	0
佐世保・県北	25,124	25,048	71,852	9,695	6,909	138,628
県央・県南	0	0	0	0	0	0
下五島	0	0	0	0	0	0
上五島	0	0	0	0	0	0
壱岐	0	0	0	0	0	0
対馬	0	0	0	0	0	0
合 計	25,124	25,048	71,852	9,695	6,909	138,628

2-2-2-2 ⑨志佐川

ブロック	市町名	可燃物 (t)	不燃物 (t)	コンクリートがら(t)	金属くず (t)	柱角材 (t)	合計 (t)
長崎・西彼	長崎市	0	0	0	0	0	0
	西海市	0	0	0	0	0	0
	長与町	0	0	0	0	0	0
	時津町	0	0	0	0	0	0
佐世保・県北	佐世保市	0	0	0	0	0	0
	平戸市	0	0	0	0	0	0
	松浦市	18,793	18,775	54,113	7,290	5,203	104,174
	東彼杵町	0	0	0	0	0	0
	川棚町	0	0	0	0	0	0
	波佐見町	0	0	0	0	0	0
	佐々町	0	0	0	0	0	0
県央・県南	島原市	0	0	0	0	0	0
	諫早市	0	0	0	0	0	0
	大村市	0	0	0	0	0	0
	雲仙市	0	0	0	0	0	0
	南島原市	0	0	0	0	0	0
下五島	五島市	0	0	0	0	0	0
上五島	小値賀町	0	0	0	0	0	0
	新上五島町	0	0	0	0	0	0
壱岐	壱岐市	0	0	0	0	0	0
対馬	対馬市	0	0	0	0	0	0
合 計		18,793	18,775	54,113	7,290	5,203	104,174

ブロック	可燃物 (t)	不燃物 (t)	コンクリートがら(t)	金属くず (t)	柱角材 (t)	合計 (t)
長崎・西彼	0	0	0	0	0	0
佐世保・県北	18,793	18,775	54,113	7,290	5,203	104,174
県央・県南	0	0	0	0	0	0
下五島	0	0	0	0	0	0
上五島	0	0	0	0	0	0
壱岐	0	0	0	0	0	0
対馬	0	0	0	0	0	0
合 計	18,793	18,775	54,113	7,290	5,203	104,174

2-2-2-2 ⑩大上戸川・内田川

ブロック	市町名	可燃物 (t)	不燃物 (t)	コンクリートがら(t)	金属くず (t)	柱角材 (t)	合計 (t)
長崎・西彼	長崎市	0	0	0	0	0	0
	西海市	0	0	0	0	0	0
	長与町	0	0	0	0	0	0
	時津町	0	0	0	0	0	0
佐世保・県北	佐世保市	0	0	0	0	0	0
	平戸市	0	0	0	0	0	0
	松浦市	0	0	0	0	0	0
	東彼杵町	0	0	0	0	0	0
	川棚町	0	0	0	0	0	0
	波佐見町	0	0	0	0	0	0
	佐々町	0	0	0	0	0	0
県央・県南	島原市	0	0	0	0	0	0
	諫早市	0	0	0	0	0	0
	大村市	5,349	5,083	12,924	1,818	1,243	26,417
	雲仙市	0	0	0	0	0	0
	南島原市	0	0	0	0	0	0
下五島	五島市	0	0	0	0	0	0
上五島	小値賀町	0	0	0	0	0	0
	新上五島町	0	0	0	0	0	0
壱岐	壱岐市	0	0	0	0	0	0
対馬	対馬市	0	0	0	0	0	0
合 計		5,349	5,083	12,924	1,818	1,243	26,417

ブロック	可燃物 (t)	不燃物 (t)	コンクリートがら(t)	金属くず (t)	柱角材 (t)	合計 (t)
長崎・西彼	0	0	0	0	0	0
佐世保・県北	0	0	0	0	0	0
県央・県南	5,349	5,083	12,924	1,818	1,243	26,417
下五島	0	0	0	0	0	0
上五島	0	0	0	0	0	0
壱岐	0	0	0	0	0	0
対馬	0	0	0	0	0	0
合 計	5,349	5,083	12,924	1,818	1,243	26,417

2-2-2-2 ⑪郡川

ブロック	市町名	可燃物 (t)	不燃物 (t)	コンクリートがら(t)	金属くず (t)	柱角材 (t)	合計 (t)
長崎・西彼	長崎市	0	0	0	0	0	0
	西海市	0	0	0	0	0	0
	長与町	0	0	0	0	0	0
	時津町	0	0	0	0	0	0
佐世保・県北	佐世保市	0	0	0	0	0	0
	平戸市	0	0	0	0	0	0
	松浦市	0	0	0	0	0	0
	東彼杵町	0	0	0	0	0	0
	川棚町	0	0	0	0	0	0
	波佐見町	0	0	0	0	0	0
	佐々町	0	0	0	0	0	0
県央・県南	島原市	0	0	0	0	0	0
	諫早市	0	0	0	0	0	0
	大村市	5,853	5,627	14,758	2,053	1,419	29,710
	雲仙市	0	0	0	0	0	0
	南島原市	0	0	0	0	0	0
下五島	五島市	0	0	0	0	0	0
上五島	小値賀町	0	0	0	0	0	0
	新上五島町	0	0	0	0	0	0
壱岐	壱岐市	0	0	0	0	0	0
対馬	対馬市	0	0	0	0	0	0
合 計		5,853	5,627	14,758	2,053	1,419	29,710

ブロック	可燃物 (t)	不燃物 (t)	コンクリートがら(t)	金属くず (t)	柱角材 (t)	合計 (t)
長崎・西彼	0	0	0	0	0	0
佐世保・県北	0	0	0	0	0	0
県央・県南	5,853	5,627	14,758	2,053	1,419	29,710
下五島	0	0	0	0	0	0
上五島	0	0	0	0	0	0
壱岐	0	0	0	0	0	0
対馬	0	0	0	0	0	0
合 計	5,853	5,627	14,758	2,053	1,419	29,710

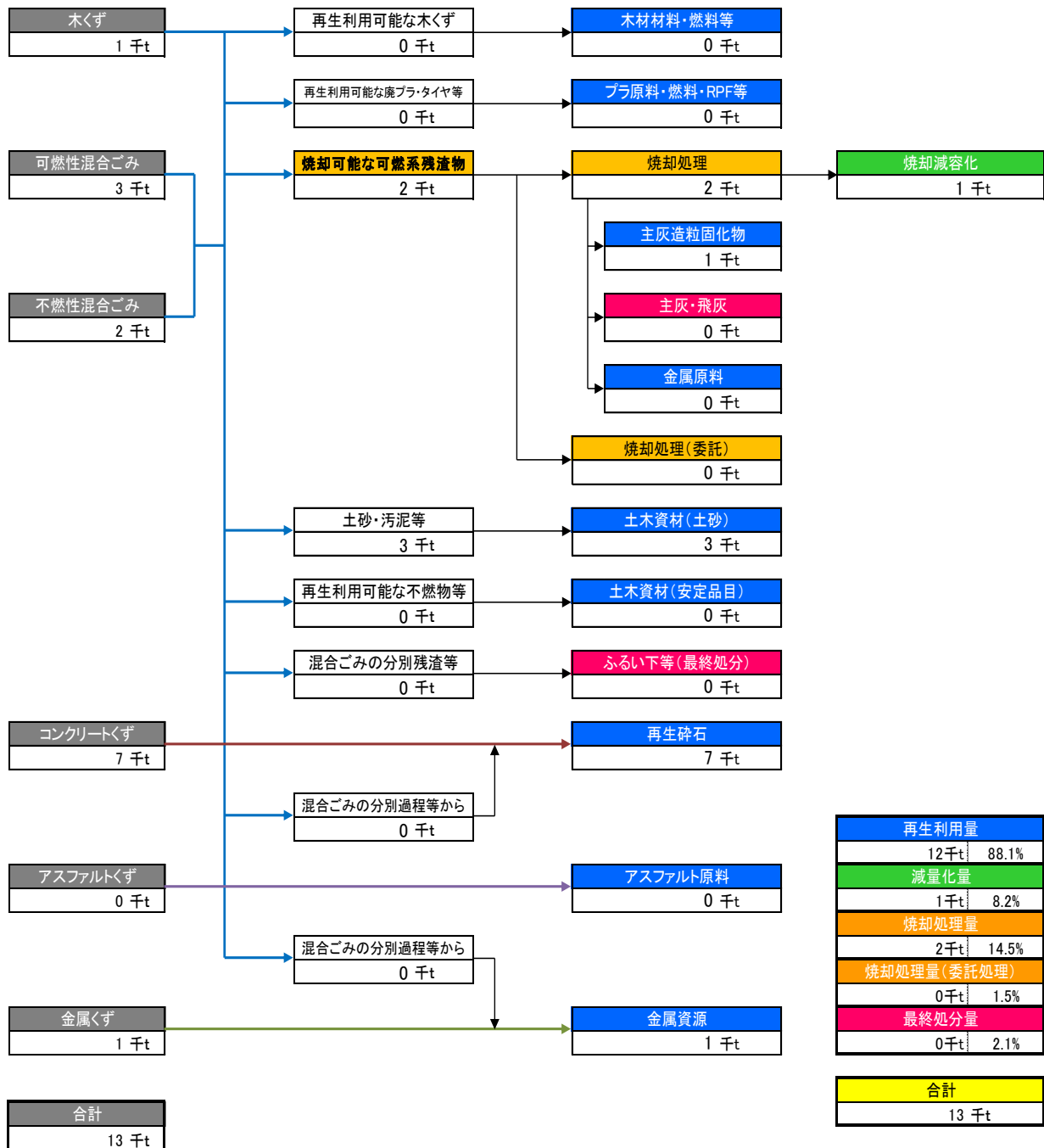
2-2-2-2 ⑫本明川・半造川

ブロック	市町名	可燃物 (t)	不燃物 (t)	コンクリートがら(t)	金属くず (t)	柱角材 (t)	合計 (t)
長崎・西彼	長崎市	0	0	0	0	0	0
	西海市	0	0	0	0	0	0
	長与町	0	0	0	0	0	0
	時津町	0	0	0	0	0	0
佐世保・県北	佐世保市	0	0	0	0	0	0
	平戸市	0	0	0	0	0	0
	松浦市	0	0	0	0	0	0
	東彼杵町	0	0	0	0	0	0
	川棚町	0	0	0	0	0	0
	波佐見町	0	0	0	0	0	0
	佐々町	0	0	0	0	0	0
県央・県南	島原市	0	0	0	0	0	0
	諫早市	42,042	40,828	109,896	15,151	10,567	218,484
	大村市	0	0	0	0	0	0
	雲仙市	0	0	0	0	0	0
	南島原市	0	0	0	0	0	0
下五島	五島市	0	0	0	0	0	0
上五島	小値賀町	0	0	0	0	0	0
	新上五島町	0	0	0	0	0	0
壱岐	壱岐市	0	0	0	0	0	0
対馬	対馬市	0	0	0	0	0	0
合 計		42,042	40,828	109,896	15,151	10,567	218,484

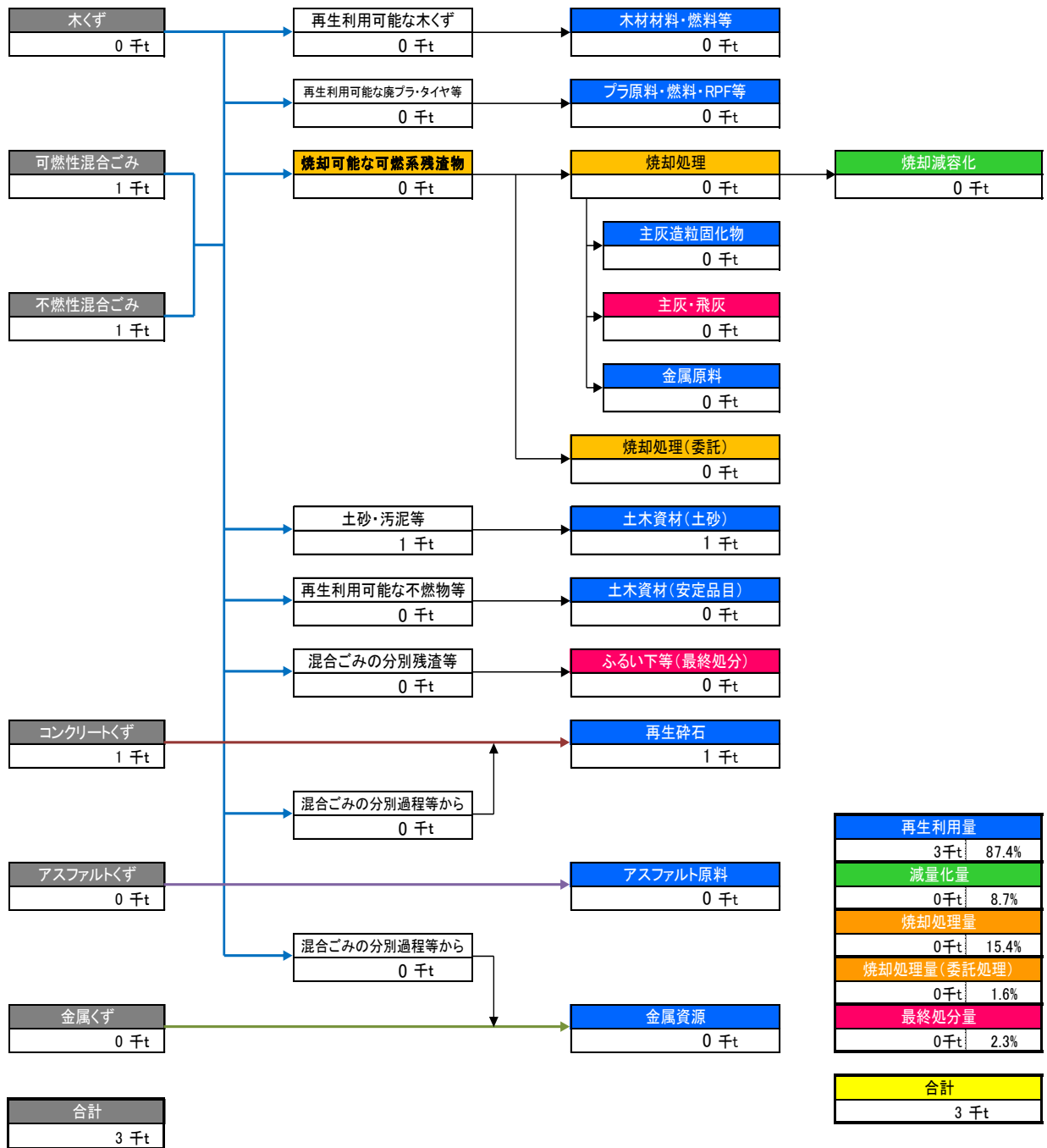
ブロック	可燃物 (t)	不燃物 (t)	コンクリートがら(t)	金属くず (t)	柱角材 (t)	合計 (t)
長崎・西彼	0	0	0	0	0	0
佐世保・県北	0	0	0	0	0	0
県央・県南	42,042	40,828	109,896	15,151	10,567	218,484
下五島	0	0	0	0	0	0
上五島	0	0	0	0	0	0
壱岐	0	0	0	0	0	0
対馬	0	0	0	0	0	0
合 計	42,042	40,828	109,896	15,151	10,567	218,484

2-2-2-3 災害廃棄物の処理フロー

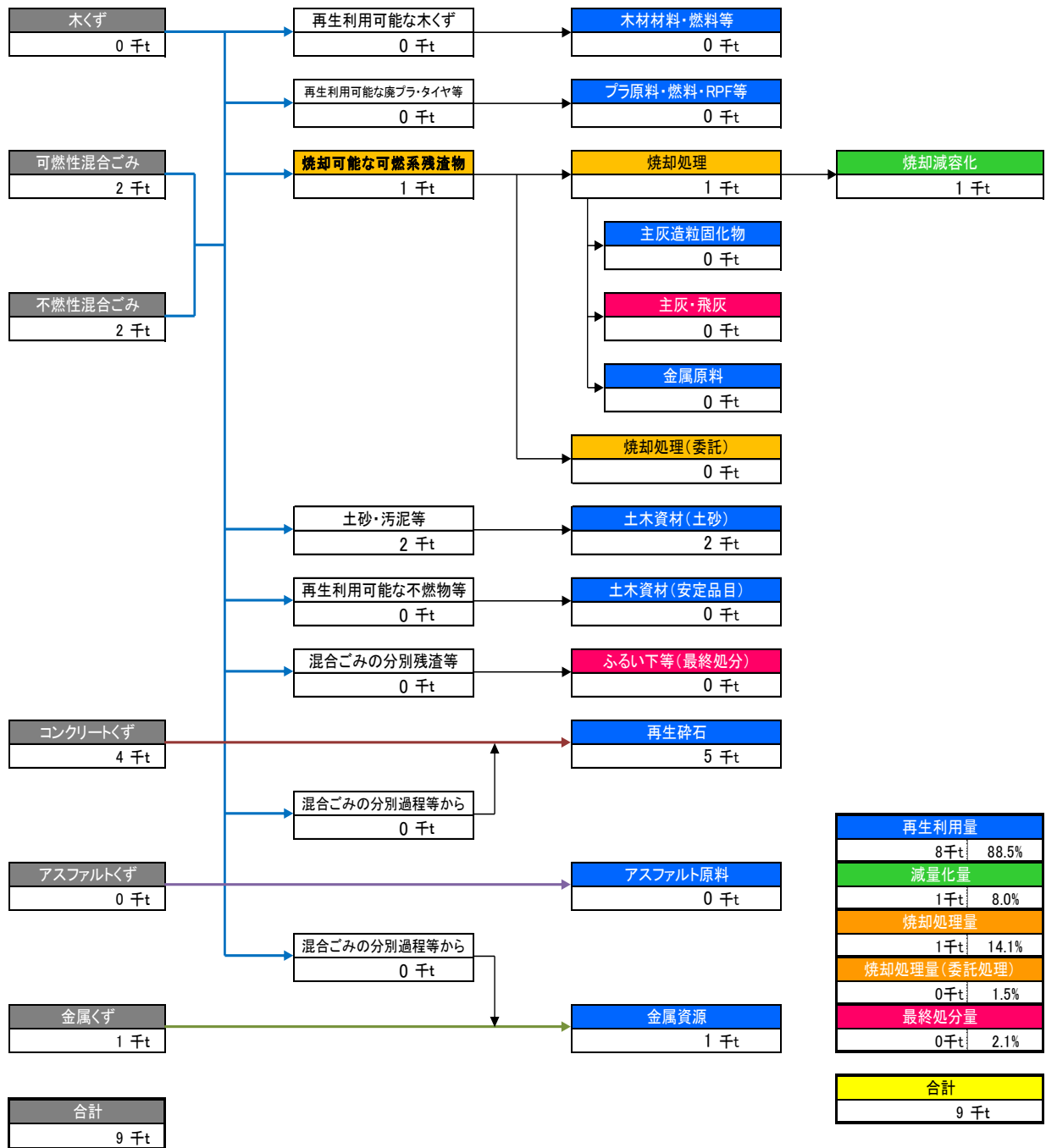
2-2-2-3 ①早岐川



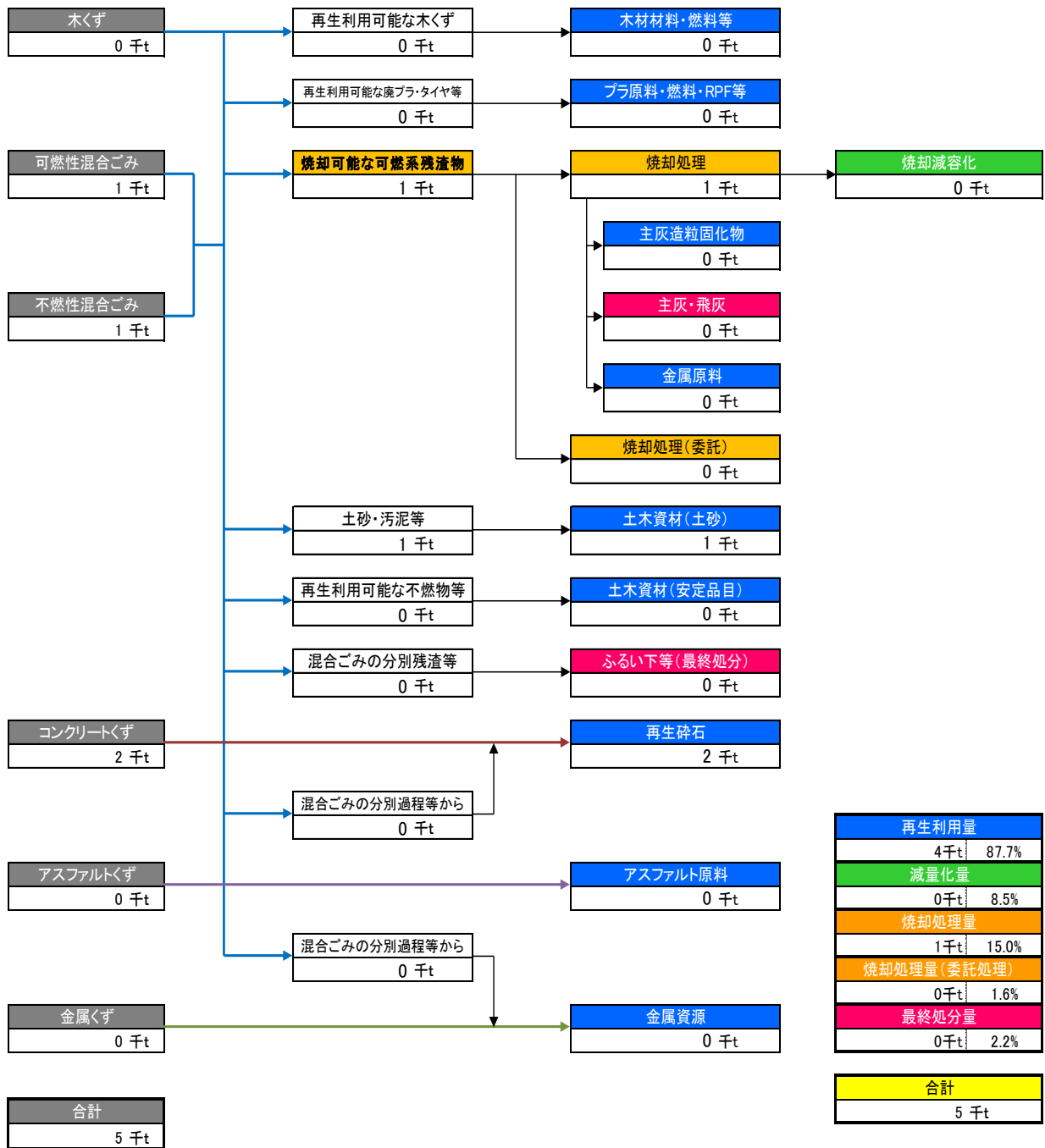
2-2-2-3 ②宮村川



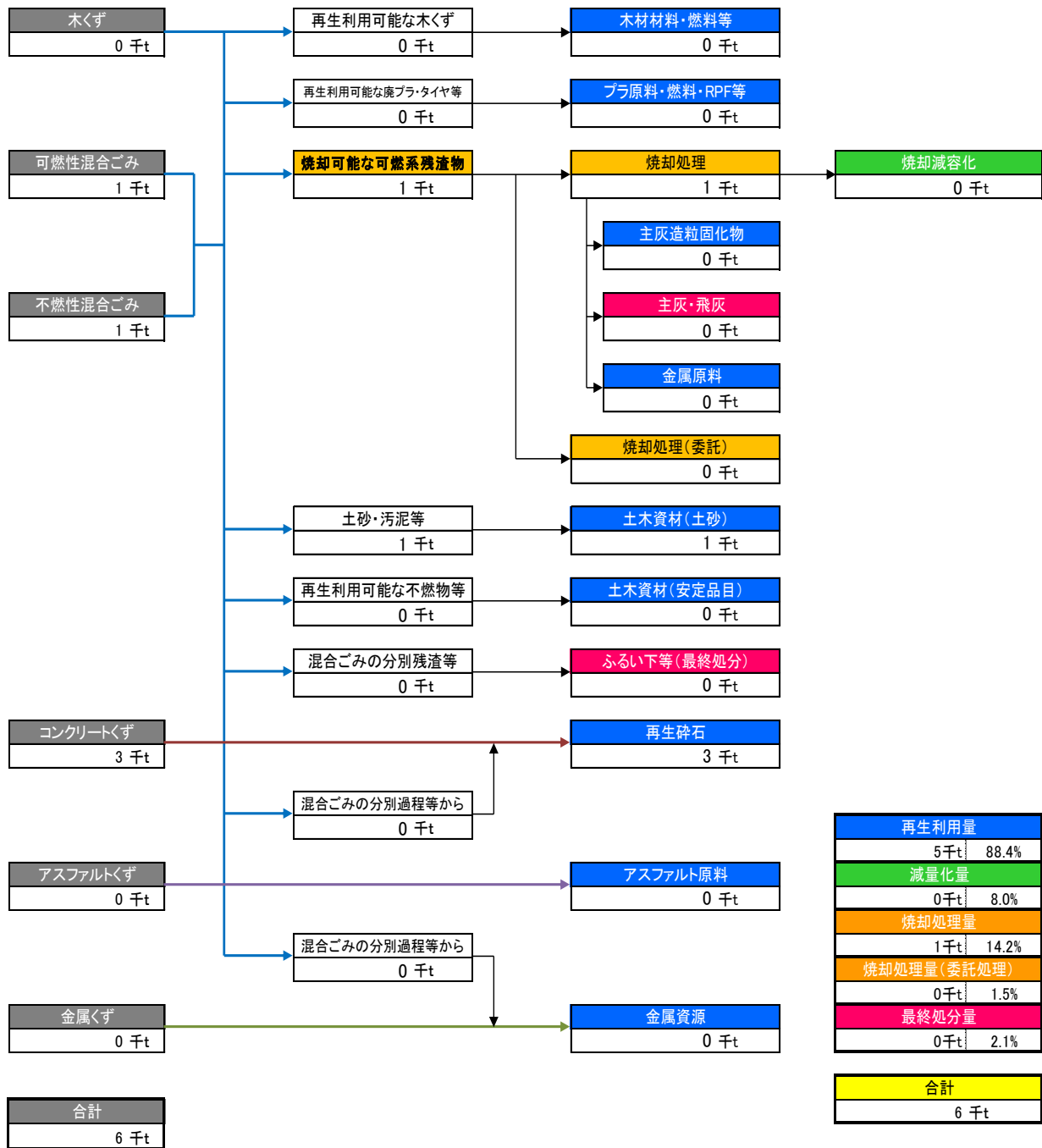
2-2-2-3 ③江迎川



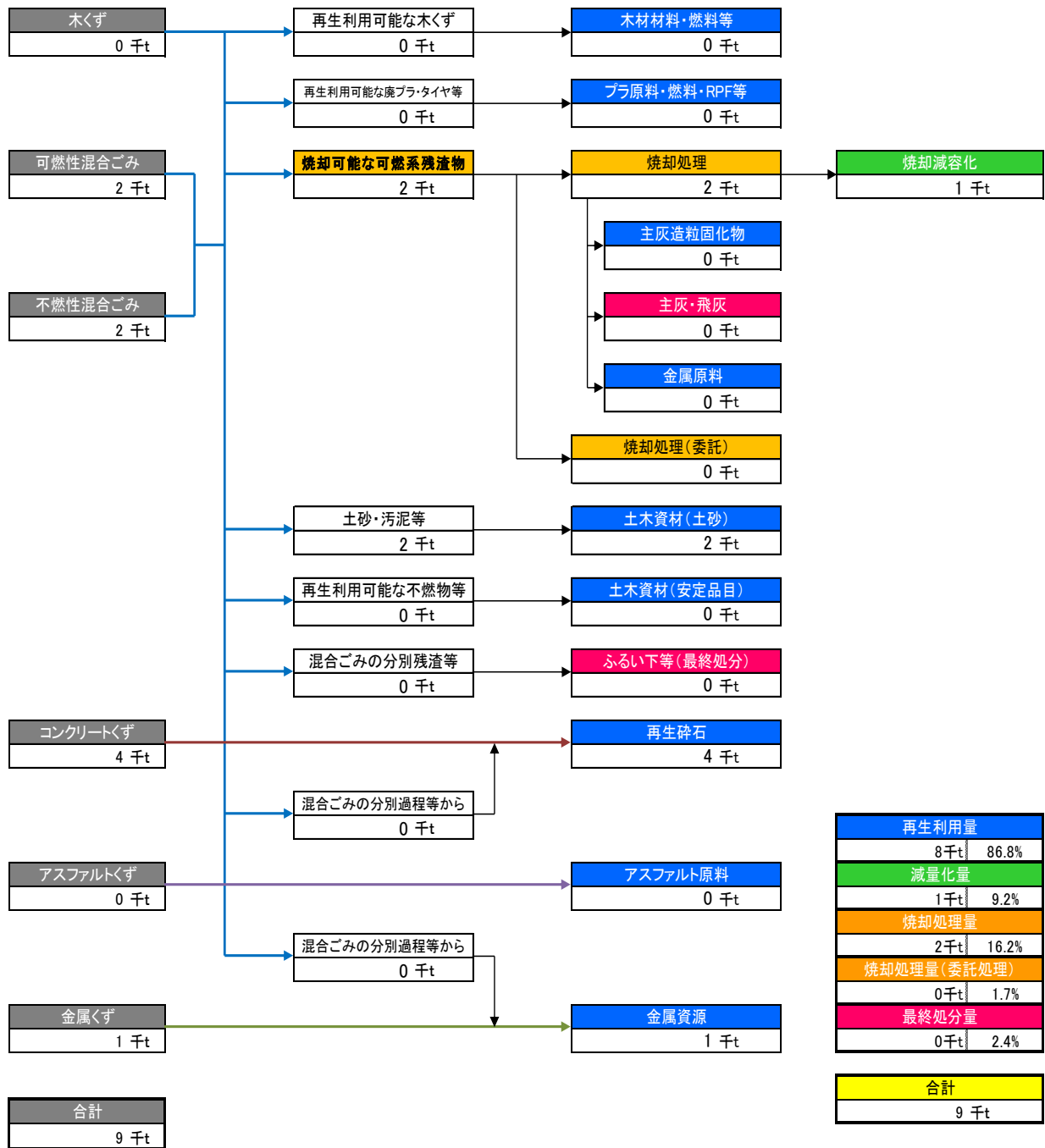
2-2-2-3 ④佐々川



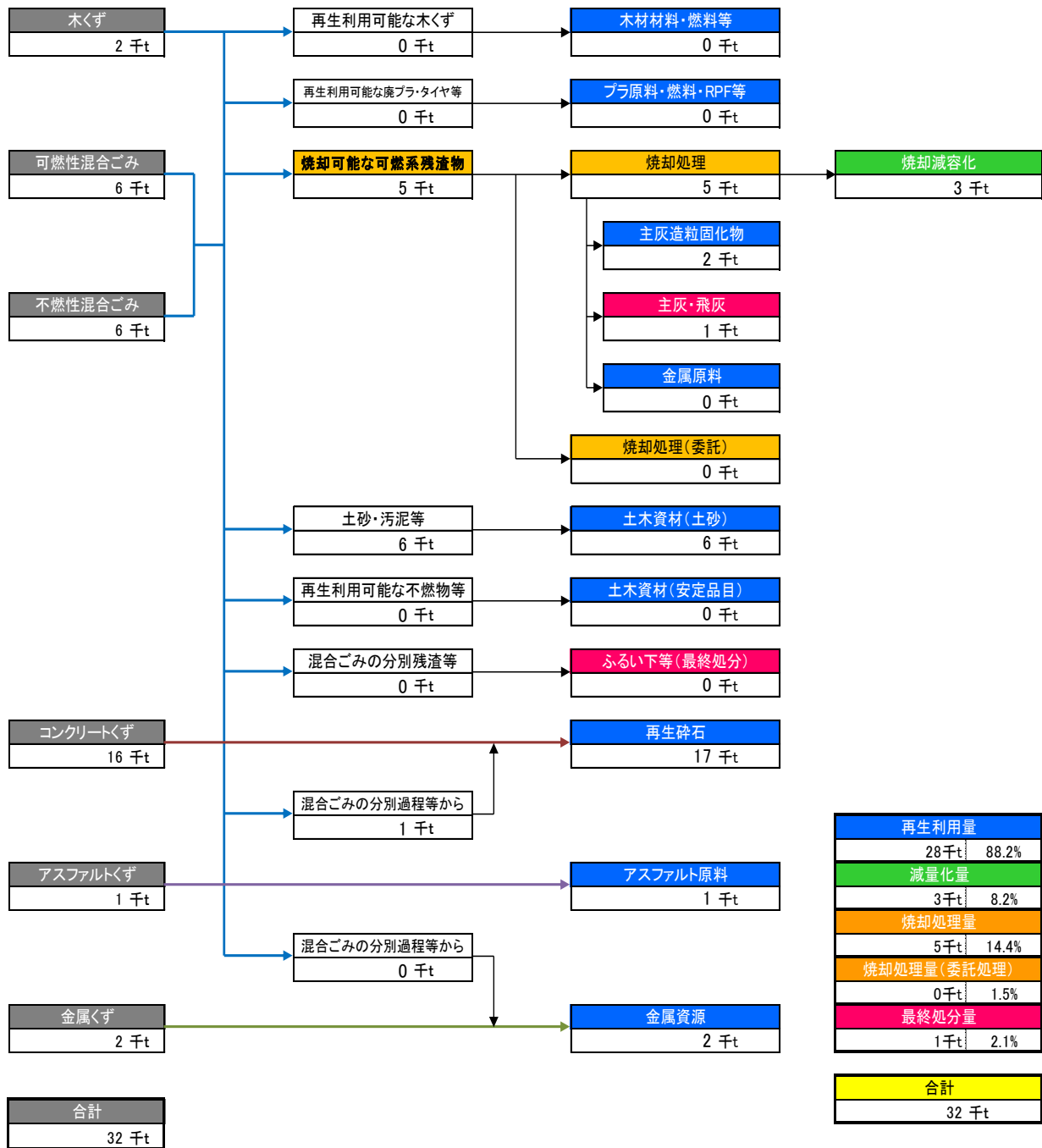
2-2-2-3 ⑤雪浦川



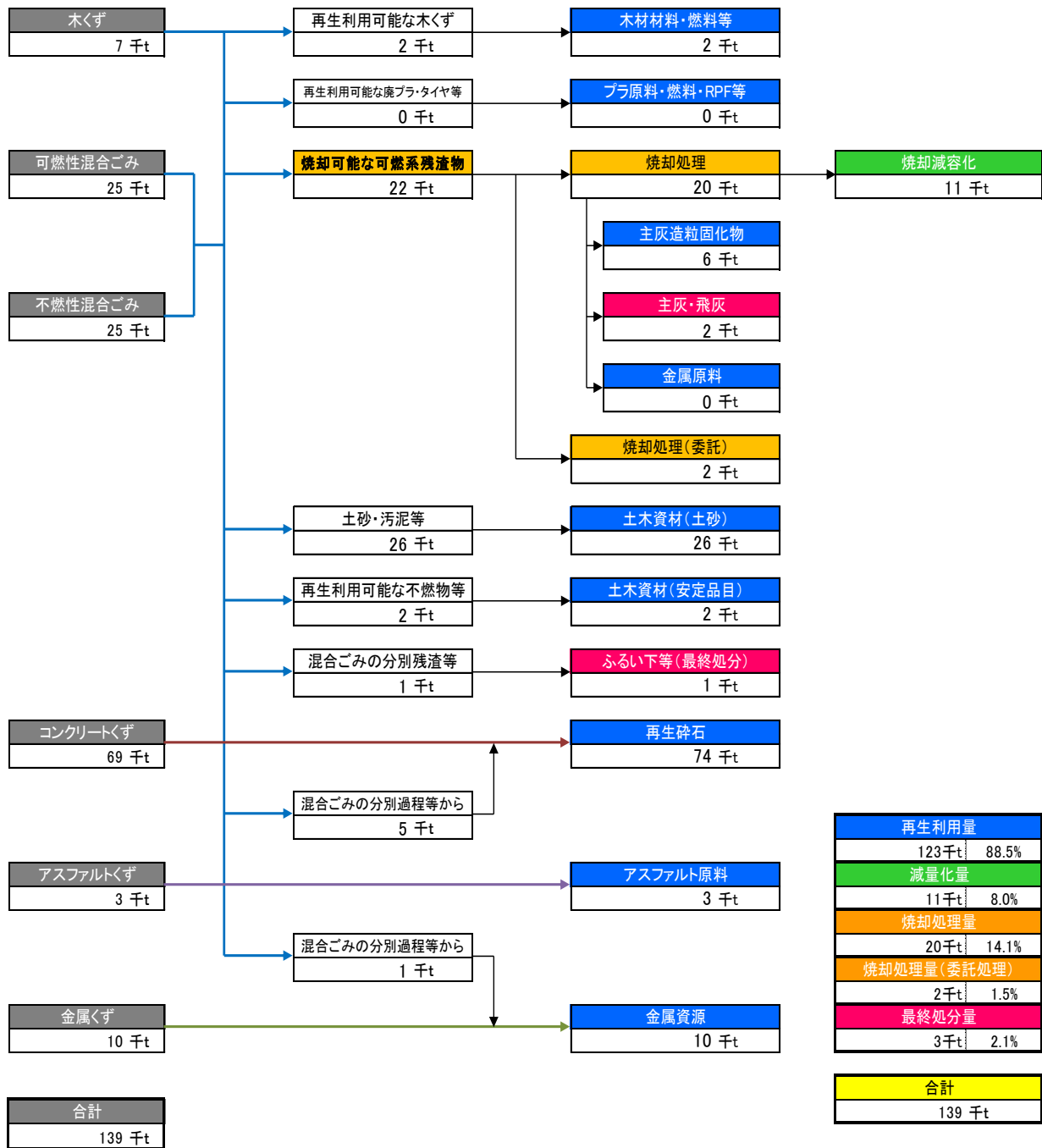
2-2-2-3 ⑥中島川



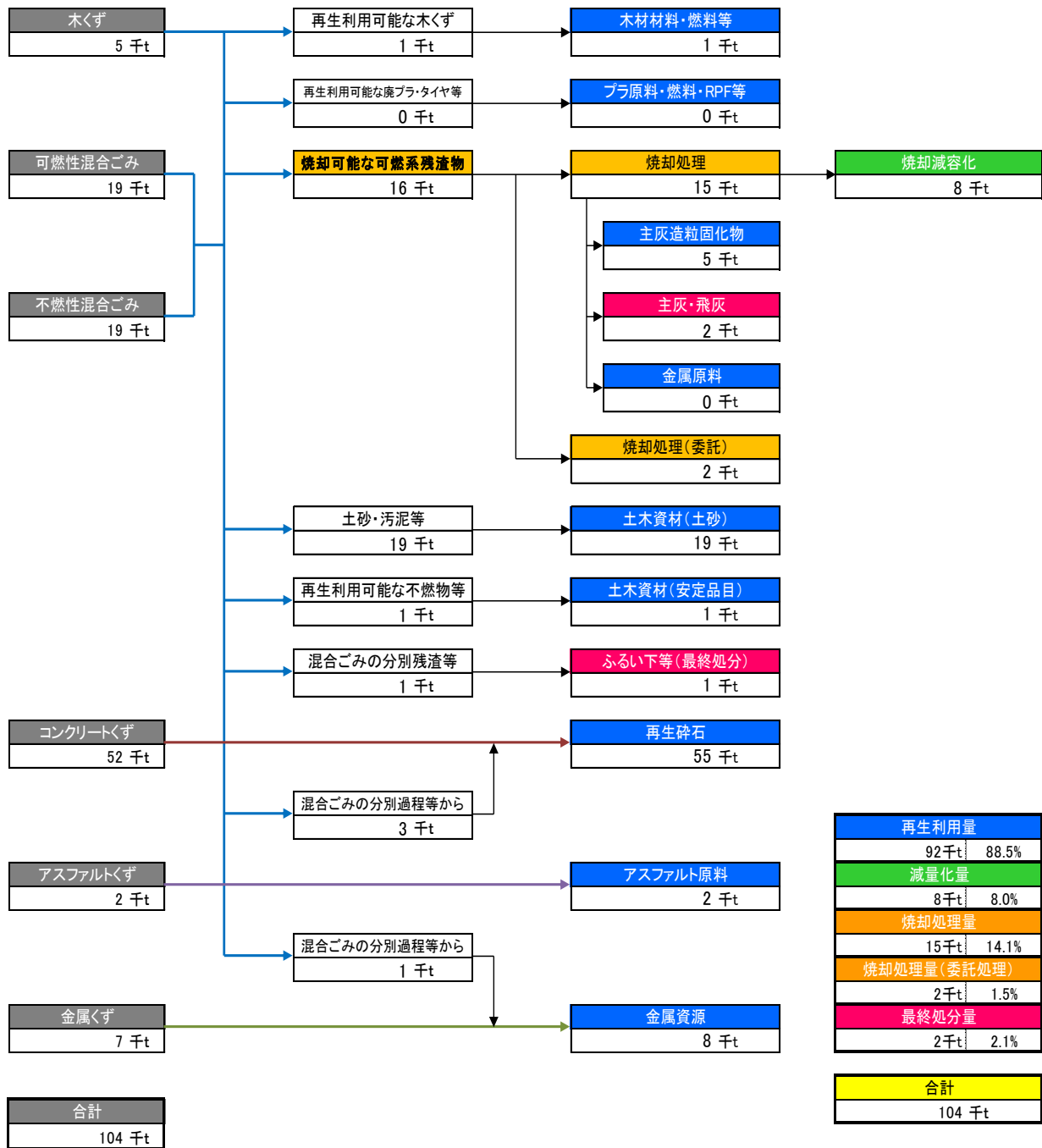
2-2-2-3 ⑦川棚川



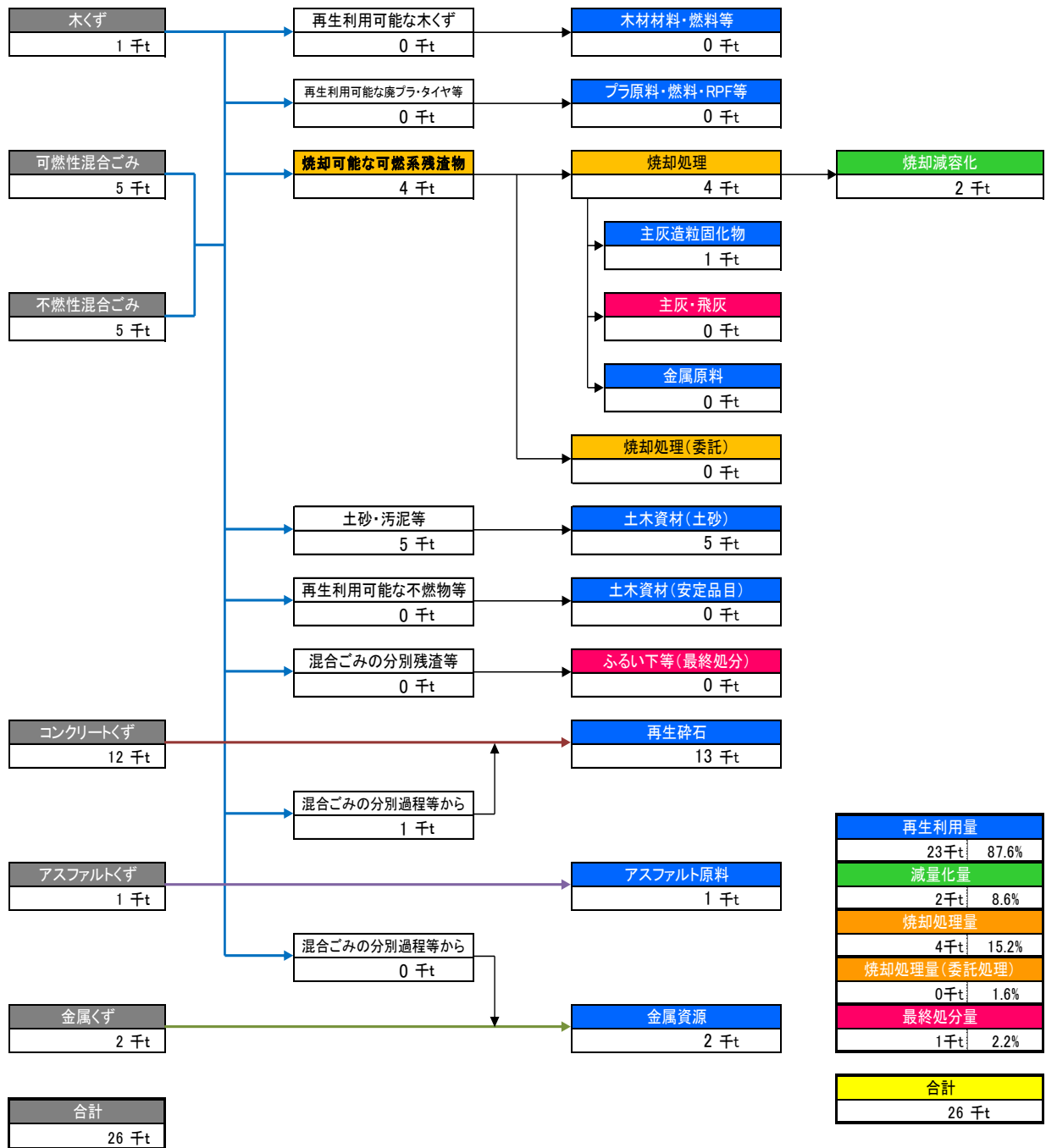
2-2-2-3 ⑧相浦川



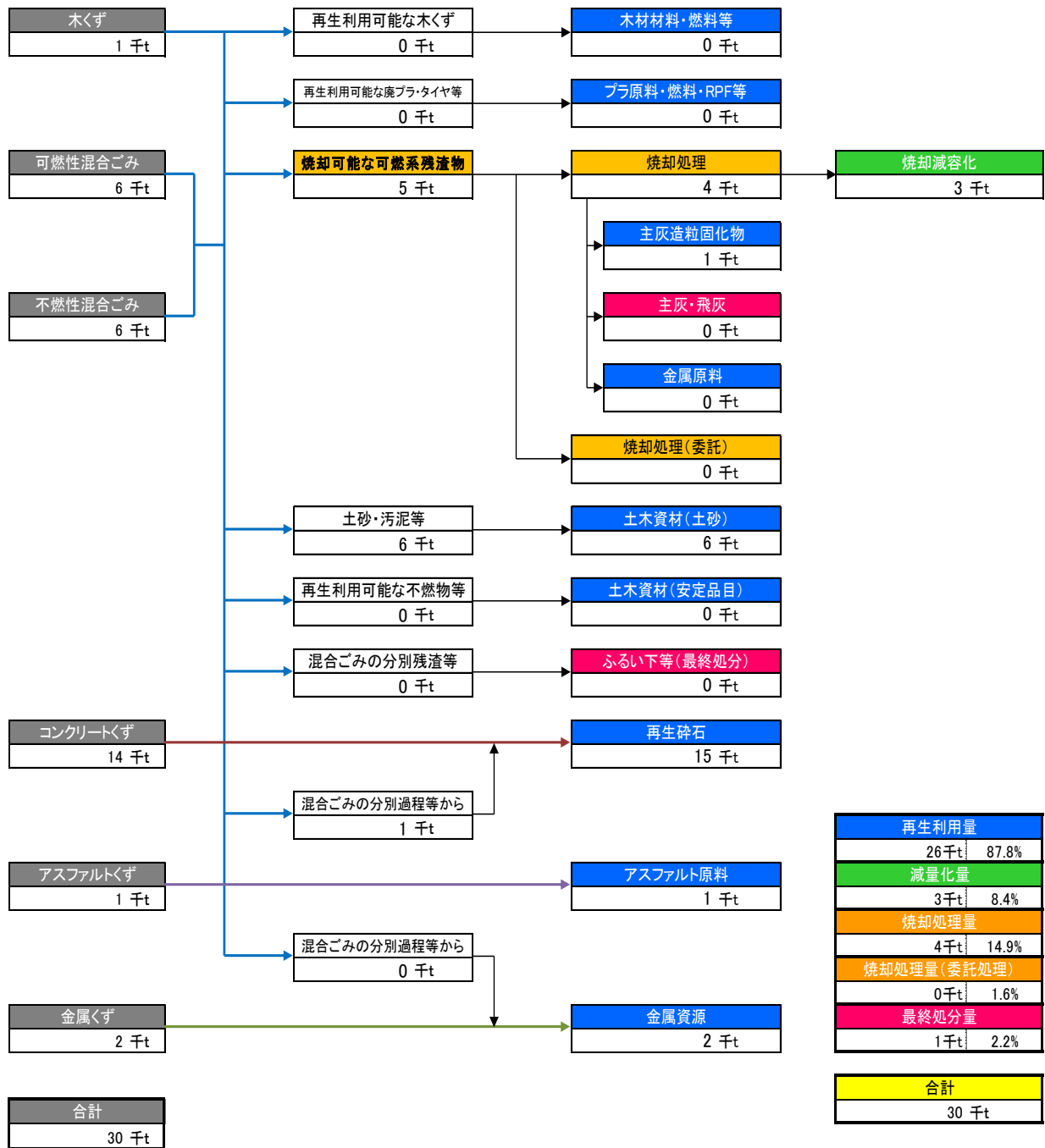
2-2-2-3 ⑨志佐川



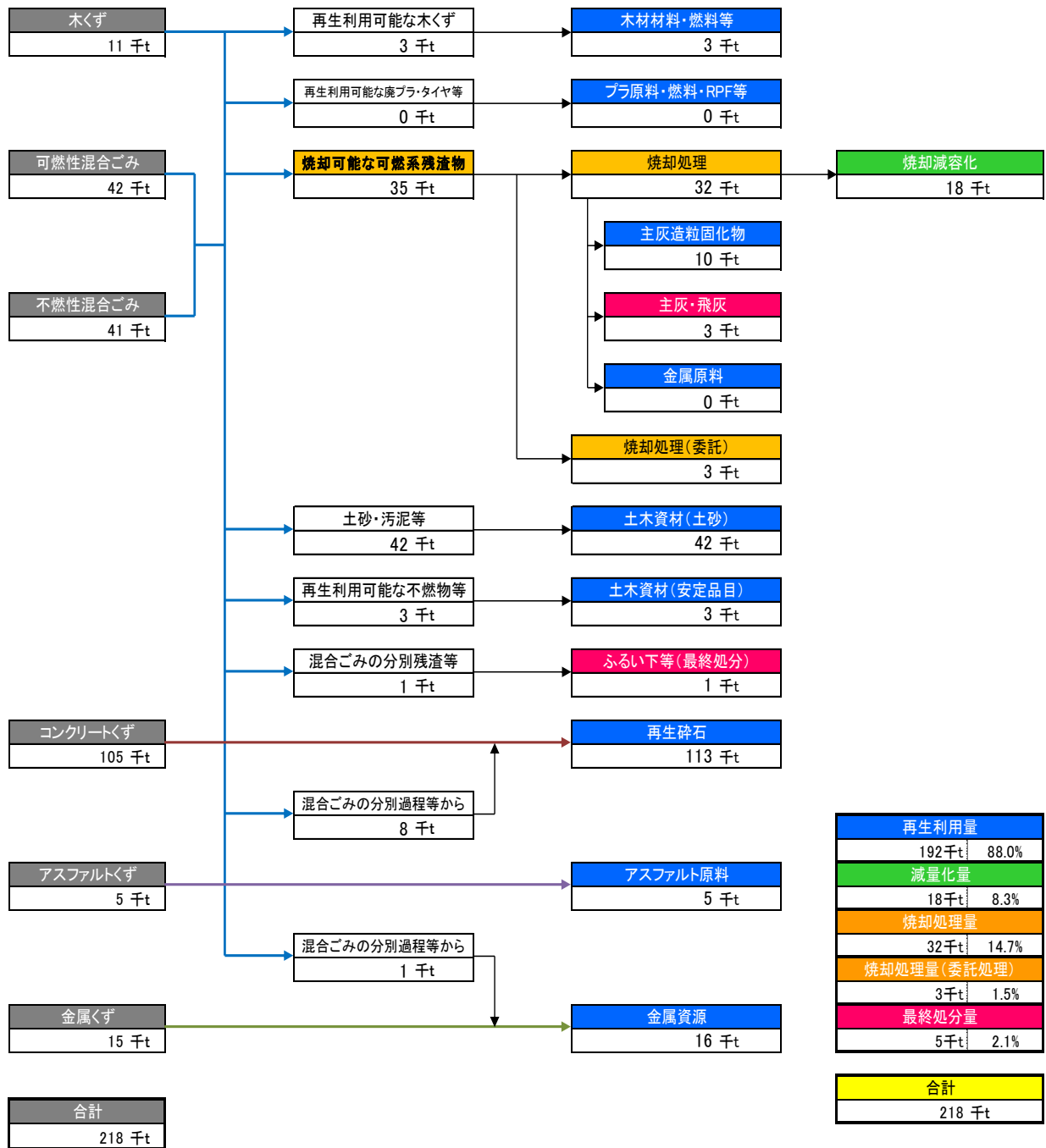
2-2-2-3 ⑩大上戸川・内田川



2-2-2-3 ⑪郡川



2-2-2-3 ⑫本明川、半造川



2-2-3 し尿発生量及び仮設トイレ必要基数等

2-2-3-1 仮設トイレ必要人数、非水洗化区域し尿収集人口、し尿発生（収集必要）量

2-2-3-1 断① 雲仙地溝北縁断層帯、断② 雲仙地溝南縁東部断層帯と西部断層帯の連動（南縁連動）

ブロック	市町名	断① 雲仙地溝北縁断層帯					断② 南縁連動				
		仮設トイレ必要人数(人)		仮設トイレ 必要基数 (基)	非水洗化区 域し尿収集 人口(人)	し尿発生量 (収集必要 量)(kl/日)	仮設トイレ必要人数(人)		仮設トイレ 必要基数 (基)	非水洗化区 域し尿収集 人口(人)	し尿発生量 (収集必要 量)(kl/日)
		避難者数	断水による 利用者数				避難者数	断水による 利用者数			
長崎・ 西彼	長崎市	143,138	86,020	2,922	19,250	422	236,938	76,037	3,990	13,073	554
	西海市	653	299	12	8,911	17	1,786	671	31	8,561	19
	長与町	4,128	10,592	188	596	26	5,941	10,993	216	568	30
	時津町	2,986	5,614	110	465	15	5,802	5,992	150	417	21
佐世保・ 県北	佐世保市	8,427	0	107	60,709	118	9,124	944	128	60,540	120
	平戸市	0	0	0	22,346	38	0	0	0	22,346	38
	松浦市	0	0	0	11,436	19	0	0	0	11,436	19
	東彼杵町	722	181	12	3,139	7	699	204	12	3,149	7
	川棚町	1,028	94	14	4,055	9	1,201	93	16	4,002	9
	波佐見町	0	93	1	5,797	10	0	93	1	5,797	10
	佐々町	0	0	0	2,029	3	0	0	0	2,029	3
県央・ 県南	島原市	26,056	3,408	376	10,946	69	19,558	3,823	298	14,362	64
	諫早市	87,655	14,784	1,306	13,617	197	105,108	10,262	1,471	9,092	212
	大村市	14,298	6,609	267	2,512	40	19,035	10,243	373	2,364	54
	雲仙市	23,325	3,578	343	11,455	65	22,213	3,756	331	12,022	65
	南島原市	20,660	3,553	309	16,466	69	26,052	3,356	375	13,330	73
下五島	五島市	0	0	0	21,516	37	0	0	0	21,516	37
上五島	小値賀町	0	0	0	748	1	0	0	0	748	1
	新上五島町	0	0	0	14,421	25	0	0	0	14,421	25
壱岐	壱岐市	0	0	0	15,885	27	0	0	0	15,885	27
対馬	対馬市	0	0	0	20,638	35	0	0	0	20,638	35
合 計		333,075	134,826	5,966	266,937	1,249	453,458	126,466	7,394	256,296	1,422

ブロック	市町名	断① 雲仙地溝北縁断層帯					断② 南縁連動				
		仮設トイレ必要人数(人)		仮設トイレ 必要基数 (基)	非水洗化区 域し尿収集 人口(人)	し尿発生量 (収集必要 量)(kl/日)	仮設トイレ必要人数(人)		仮設トイレ 必要基数 (基)	非水洗化区 域し尿収集 人口(人)	し尿発生量 (収集必要 量)(kl/日)
		避難者数	断水による 利用者数				避難者数	断水による 利用者数			
長崎・西彼		150,905	102,526	3,231	29,222	481	250,468	93,694	4,388	22,619	624
佐世保・県北		10,176	368	134	109,511	204	11,025	1,334	158	109,299	207
県央・県南		171,994	31,932	2,600	54,996	440	191,965	31,439	2,848	51,170	467
下五島		0	0	0	21,516	37	0	0	0	21,516	37
上五島		0	0	0	15,169	26	0	0	0	15,169	26
壱岐		0	0	0	15,885	27	0	0	0	15,885	27
対馬		0	0	0	20,638	35	0	0	0	20,638	35
合 計		333,075	134,826	5,966	266,937	1,249	453,458	126,466	7,394	256,296	1,422

2-2-3-1 断③ 島原沖断層群、断④ 橘湾西部断層帯

ブロック	市町名	断③ 島原沖断層群					断④ 橘湾西部断層帯				
		仮設トイレ必要人数(人)		仮設トイレ 必要基数 (基)	非水洗化区 域し尿収集 人口(人)	し尿発生量 (収集必要 量)(kl/日)	仮設トイレ必要人数(人)		仮設トイレ 必要基数 (基)	非水洗化区 域し尿収集 人口(人)	し尿発生量 (収集必要 量)(kl/日)
		避難者数	断水による 利用者数				避難者数	断水による 利用者数			
長崎・西彼	長崎市	0	6,102	78	28,676	59	114,572	20,984	1,728	21,131	266
	西海市	0	0	0	9,112	15	0	102	1	9,112	16
	長与町	0	419	5	660	2	89	1,672	22	659	4
	時津町	0	148	2	516	1	522	1,020	20	507	3
佐世保・ 県北	佐世保市	0	0	0	62,755	107	7,884	0	101	60,841	117
	平戸市	0	0	0	22,346	38	0	0	0	22,346	38
	松浦市	0	0	0	11,436	19	0	0	0	11,436	19
	東彼杵町	0	25	0	3,435	6	202	24	3	3,352	6
	川棚町	0	0	0	4,365	7	0	50	1	4,365	8
	波佐見町	0	0	0	5,797	10	0	0	0	5,797	10
	佐々町	0	0	0	2,029	3	0	0	0	2,029	3
県央・ 県南	島原市	16,291	4,063	260	16,080	62	1,556	107	21	23,825	43
	諫早市	12,378	4,733	218	33,131	85	15,055	2,317	221	32,437	85
	大村市	0	916	12	2,960	7	14,960	1,157	205	2,492	32
	雲仙市	7,587	1,779	119	19,479	49	3,338	208	45	21,646	43
	南島原市	11,351	551	152	21,881	57	11,562	235	150	21,758	57
下五島	五島市	0	0	0	21,516	37	0	0	0	21,516	37
上五島	小値賀町	0	0	0	748	1	0	0	0	748	1
	新上五島町	0	0	0	14,421	25	0	0	0	14,421	25
壱岐	壱岐市	0	0	0	15,885	27	0	0	0	15,885	27
対馬	対馬市	0	0	0	20,638	35	0	0	0	20,638	35
合 計		47,607	18,735	846	317,866	653	169,740	27,877	2,520	316,941	875

ブロック	断③ 島原沖断層群					断④ 橘湾西部断層帯					
	仮設トイレ必要人数(人)		仮設トイレ 必要基数 (基)	非水洗化区 域し尿収集 人口(人)	し尿発生量 (収集必要 量)(kl/日)	仮設トイレ必要人数(人)		仮設トイレ 必要基数 (基)	非水洗化区 域し尿収集 人口(人)	し尿発生量 (収集必要 量)(kl/日)	
	避難者数	断水による 利用者数				避難者数	断水による 利用者数				
長崎・西彼	0	6,669	85	38,964	78	115,183	23,778	1,772	31,409	290	
佐世保・県北	0	25	0	112,163	191	8,086	75	104	110,166	201	
県央・県南	47,607	12,041	761	93,531	260	46,471	4,024	644	102,158	260	
下五島	0	0	0	21,516	37	0	0	0	21,516	37	
上五島	0	0	0	15,169	26	0	0	0	15,169	26	
壱岐	0	0	0	15,885	27	0	0	0	15,885	27	
対馬	0	0	0	20,638	35	0	0	0	20,638	35	
合 計		47,607	18,735	846	317,866	653	169,740	27,877	2,520	316,941	875

2-2-3-1 断⑤ 大村—諫早北西付近断層帯

ブロック	市町名	断⑤ 大村—諫早北西付近断層帯				
		仮設トイレ必要人数(人)		仮設トイレ 必要基数 (基)	非水洗化区 域し尿収集 人口(人)	し尿発生量 (収集必要 量)(kl/日)
		避難者数	断水による 利用者数			
長崎・ 西彼	長崎市	101,333	26,531	1,630	22,003	255
	西海市	989	592	20	8,807	18
	長与町	264	4,788	64	656	10
	時津町	1,594	1,827	44	489	7
佐世保・ 県北	佐世保市	20,937	2,698	301	57,672	138
	平戸市	0	0	0	22,346	38
	松浦市	566	0	7	11,167	20
	東彼杵町	3,141	881	51	2,148	10
	川棚町	4,763	947	73	2,927	15
	波佐見町	641	268	12	5,551	11
	佐々町	0	59	1	2,029	4
県央・ 県南	島原市	7,520	840	107	20,690	49
	諫早市	59,591	17,013	977	20,892	166
	大村市	65,682	10,071	966	904	130
	雲仙市	3,723	1,237	63	21,450	45
	南島原市	7,311	610	101	24,230	55
下五島	五島市	0	0	0	21,516	37
上五島	小値賀町	0	0	0	748	1
	新上五島町	0	0	0	14,421	25
壱岐	壱岐市	0	0	0	15,885	27
対馬	対馬市	0	0	0	20,638	35
合 計		278,055	68,362	4,417	297,169	1,094

ブロック	断⑤ 大村—諫早北西付近断層帯				
	仮設トイレ必要人数(人)		仮設トイレ 必要基数 (基)	非水洗化区 域し尿収集 人口(人)	し尿発生量 (収集必要 量)(kl/日)
	避難者数	断水による 利用者数			
長崎・西彼	104,180	33,738	1,758	31,955	289
佐世保・県北	30,048	4,853	445	103,840	236
県央・県南	143,826	29,771	2,213	88,166	445
下五島	0	0	0	21,516	37
上五島	0	0	0	15,169	26
壱岐	0	0	0	15,885	27
対馬	0	0	0	20,638	35
合 計	278,055	68,362	4,417	297,169	1,094

2-2-3-1 直① 長崎市、直② 佐世保市（佐々町）

ブロック	市町名	直① 長崎市					直② 佐世保市(佐々町)				
		仮設トイレ必要人数(人)		仮設トイレ 必要基数 (基)	非水洗化区 域し尿収集 人口(人)	し尿発生量 (収集必要 量)(kl/日)	仮設トイレ必要人数(人)		仮設トイレ 必要基数 (基)	非水洗化区 域し尿収集 人口(人)	し尿発生量 (収集必要 量)(kl/日)
		避難者数	断水による 利用者数				避難者数	断水による 利用者数			
長崎・ 西彼	長崎市	79,613	132,968	2,710	23,433	401	3	0	0	28,676	49
	西海市	3	0	0	9,111	15	124	0	2	9,074	16
	長与町	3,143	0	40	611	6	0	0	0	660	1
	時津町	5,019	0	64	430	9	0	0	0	516	1
佐世保・ 県北	佐世保市	0	0	0	62,755	107	60,181	60,063	1,533	48,144	286
	平戸市	0	0	0	22,346	38	92	0	1	22,284	38
	松浦市	0	0	0	11,436	19	301	0	4	11,293	20
	東彼杵町	0	0	0	3,435	6	39	0	0	3,419	6
	川棚町	0	0	0	4,365	7	569	0	7	4,193	8
	波佐見町	0	0	0	5,797	10	186	0	2	5,726	10
	佐々町	0	0	0	2,029	3	4,438	0	57	1,377	10
県央・ 県南	島原市	0	0	0	24,643	42	0	0	0	24,643	42
	諫早市	537	0	7	36,201	62	0	0	0	36,340	62
	大村市	117	0	1	2,956	5	2	0	0	2,960	5
	雲仙市	9	0	0	23,343	40	0	0	0	23,348	40
	南島原市	8	0	0	28,478	48	0	0	0	28,483	48
下五島	五島市	0	0	0	21,516	37	0	0	0	21,516	37
上五島	小値賀町	0	0	0	748	1	0	0	0	748	1
	新上五島町	0	0	0	14,421	25	0	0	0	14,421	25
壱岐	壱岐市	0	0	0	15,885	27	0	0	0	15,885	27
対馬	対馬市	0	0	0	20,638	35	0	0	0	20,638	35
合 計		88,451	132,968	2,823	334,579	945	65,936	60,063	1,606	324,344	766

ブロック	直① 長崎市					直② 佐世保市(佐々町)					
	仮設トイレ必要人数(人)		仮設トイレ 必要基数 (基)	非水洗化区 域し尿収集 人口(人)	し尿発生量 (収集必要 量)(kl/日)	仮設トイレ必要人数(人)		仮設トイレ 必要基数 (基)	非水洗化区 域し尿収集 人口(人)	し尿発生量 (収集必要 量)(kl/日)	
	避難者数	断水による 利用者数				避難者数	断水による 利用者数				
長崎・西彼	87,779	132,968	2,815	31,955	289	127	0	2	38,926	66	
佐世保・県北	0	0	0	103,840	236	65,807	60,063	1,605	96,436	378	
県央・県南	672	0	9	88,166	445	2	0	0	115,774	197	
下五島	0	0	0	21,516	37	0	0	0	21,516	37	
上五島	0	0	0	15,169	26	0	0	0	15,169	26	
壱岐	0	0	0	15,885	27	0	0	0	15,885	27	
対馬	0	0	0	20,638	35	0	0	0	20,638	35	
合 計		88,451	132,968	2,823	297,169	1,094	65,936	60,063	1,606	324,344	766

2-2-3-1 直③ 島原市、直④ 諫早市

ブロック	市町名	直③ 島原市					直④ 諫早市				
		仮設トイレ必要人数(人)		仮設トイレ 必要基数 (基)	非水洗化区 域し尿収集 人口(人)	し尿発生量 (収集必要 量)(kl/日)	仮設トイレ必要人数(人)		仮設トイレ 必要基数 (基)	非水洗化区 域し尿収集 人口(人)	し尿発生量 (収集必要 量)(kl/日)
		避難者数	断水による 利用者数				避難者数	断水による 利用者数			
長崎・西彼	長崎市	0	0	0	28,676	49	1,081	0	14	28,605	50
	西海市	0	0	0	9,112	15	0	0	0	9,112	15
	長与町	0	0	0	660	1	163	0	2	657	1
	時津町	0	0	0	516	1	144	0	2	514	1
佐世保・ 県北	佐世保市	0	0	0	62,755	107	0	0	0	62,755	107
	平戸市	0	0	0	22,346	38	0	0	0	22,346	38
	松浦市	0	0	0	11,436	19	0	0	0	11,436	19
	東彼杵町	0	0	0	3,435	6	29	0	0	3,423	6
	川棚町	0	0	0	4,365	7	6	0	0	4,363	7
	波佐見町	0	0	0	5,797	10	0	0	0	5,797	10
	佐々町	0	0	0	2,029	3	0	0	0	2,029	3
県央・ 県南	島原市	10,769	6,852	225	18,982	62	15	0	0	24,635	42
	諫早市	141	0	2	36,303	62	31,090	32,322	809	28,280	156
	大村市	0	0	0	2,960	5	15,481	0	197	2,475	31
	雲仙市	2,781	0	35	21,930	42	1,953	0	25	22,352	41
	南島原市	1,158	0	15	27,809	49	77	0	1	28,438	48
下五島	五島市	0	0	0	21,516	37	0	0	0	21,516	37
上五島	小値賀町	0	0	0	748	1	0	0	0	748	1
	新上五島町	0	0	0	14,421	25	0	0	0	14,421	25
壱岐	壱岐市	0	0	0	15,885	27	0	0	0	15,885	27
対馬	対馬市	0	0	0	20,638	35	0	0	0	20,638	35
合 計		14,849	6,852	277	332,320	602	50,037	32,322	1,050	330,427	702

ブロック	直③ 島原市					直④ 諫早市					
	仮設トイレ必要人数(人)		仮設トイレ 必要基数 (基)	非水洗化区 域し尿収集 人口(人)	し尿発生量 (収集必要 量)(kl/日)	仮設トイレ必要人数(人)		仮設トイレ 必要基数 (基)	非水洗化区 域し尿収集 人口(人)	し尿発生量 (収集必要 量)(kl/日)	
	避難者数	断水による 利用者数				避難者数	断水による 利用者数				
長崎・西彼	0	0	0	38,964	66	1,388	0	18	38,888	68	
佐世保・県北	0	0	0	112,163	191	34	0	0	112,150	191	
県央・県南	14,849	6,852	277	107,985	220	48,615	32,322	1,032	106,182	318	
下五島	0	0	0	21,516	37	0	0	0	21,516	37	
上五島	0	0	0	15,169	26	0	0	0	15,169	26	
壱岐	0	0	0	15,885	27	0	0	0	15,885	27	
対馬	0	0	0	20,638	35	0	0	0	20,638	35	
合 計		14,849	6,852	277	332,320	602	50,037	32,322	1,050	330,427	702

2-2-3-1 直⑤ 大村市、直⑥ 平戸市（鹿町町）

ブロック	市町名	直⑤ 大村市					直⑥ 平戸市（鹿町町）				
		仮設トイレ必要人数(人)		仮設トイレ 必要基数 (基)	非水洗化区 域し尿収集 人口(人)	し尿発生量 (収集必要 量)(kl/日)	仮設トイレ必要人数(人)		仮設トイレ 必要基数 (基)	非水洗化区 域し尿収集 人口(人)	し尿発生量 (収集必要 量)(kl/日)
		避難者数	断水による 利用者数				避難者数	断水による 利用者数			
長崎・ 西彼	長崎市	2,475	0	32	28,513	53	0	0	0	28,676	49
	西海市	59	0	1	9,094	16	0	0	0	9,112	15
	長与町	415	0	5	654	2	0	0	0	660	1
	時津町	410	0	5	509	2	0	0	0	516	1
佐世保・ 県北	佐世保市	56	0	1	62,742	107	683	0	9	62,589	108
	平戸市	0	0	0	22,346	38	4,886	3,746	110	19,069	47
	松浦市	0	0	0	11,436	19	415	0	5	11,239	20
	東彼杵町	307	0	4	3,309	6	0	0	0	3,435	6
	川棚町	173	0	2	4,313	8	0	0	0	4,365	7
	波佐見町	0	0	0	5,797	10	0	0	0	5,797	10
	佐々町	0	0	0	2,029	3	321	0	4	1,982	4
県央・ 県南	島原市	0	0	0	24,643	42	0	0	0	24,643	42
	諫早市	23,907	0	305	30,142	92	0	0	0	36,340	62
	大村市	25,154	26,894	664	2,173	92	0	0	0	2,960	5
	雲仙市	142	0	2	23,276	40	0	0	0	23,348	40
	南島原市	0	0	0	28,483	48	0	0	0	28,483	48
下五島	五島市	0	0	0	21,516	37	0	0	0	21,516	37
上五島	小値賀町	0	0	0	748	1	0	0	0	748	1
	新上五島町	0	0	0	14,421	25	0	0	0	14,421	25
壱岐	壱岐市	0	0	0	15,885	27	0	0	0	15,885	27
対馬	対馬市	0	0	0	20,638	35	0	0	0	20,638	35
合 計		53,098	26,894	1,020	332,666	702	6,305	3,746	128	336,422	589

ブロック	直⑤ 大村市					直⑥ 平戸市（鹿町町）					
	仮設トイレ必要人数(人)		仮設トイレ 必要基数 (基)	非水洗化区 域し尿収集 人口(人)	し尿発生量 (収集必要 量)(kl/日)	仮設トイレ必要人数(人)		仮設トイレ 必要基数 (基)	非水洗化区 域し尿収集 人口(人)	し尿発生量 (収集必要 量)(kl/日)	
	避難者数	断水による 利用者数				避難者数	断水による 利用者数				
長崎・西彼	3,360	0	43	38,769	72	0	0	0	38,964	66	
佐世保・県北	535	0	7	111,971	191	6,305	3,746	128	108,476	201	
県央・県南	49,203	26,894	970	108,717	314	0	0	0	115,774	197	
下五島	0	0	0	21,516	37	0	0	0	21,516	37	
上五島	0	0	0	15,169	26	0	0	0	15,169	26	
壱岐	0	0	0	15,885	27	0	0	0	15,885	27	
対馬	0	0	0	20,638	35	0	0	0	20,638	35	
合 計		53,098	26,894	1,020	332,666	702	6,305	3,746	128	336,422	589

2-2-3-1 直⑦ 松浦市(江迎町)、直⑧ 対馬市

ブロック	市町名	直⑦ 松浦市(江迎町)					直⑧ 対馬市				
		仮設トイレ必要人数(人)		仮設トイレ 必要基数 (基)	非水洗化区 域し尿収集 人口(人)	し尿発生量 (収集必要 量)(kl/日)	仮設トイレ必要人数(人)		仮設トイレ 必要基数 (基)	非水洗化区 域し尿収集 人口(人)	し尿発生量 (収集必要 量)(kl/日)
		避難者数	断水による 利用者数				避難者数	断水による 利用者数			
長崎・西彼	長崎市	0	0	0	28,676	49	0	0	0	28,676	49
	西海市	0	0	0	9,112	15	0	0	0	9,112	15
	長与町	0	0	0	660	1	0	0	0	660	1
	時津町	0	0	0	516	1	0	0	0	516	1
佐世保・ 県北	佐世保市	3,011	0	38	62,024	111	0	0	0	62,755	107
	平戸市	904	0	12	21,740	38	0	0	0	22,346	38
	松浦市	7,432	3,503	139	7,909	32	0	0	0	11,436	19
	東彼杵町	0	0	0	3,435	6	0	0	0	3,435	6
	川棚町	2	0	0	4,364	7	0	0	0	4,365	7
	波佐見町	0	0	0	5,797	10	0	0	0	5,797	10
	佐々町	261	0	3	1,991	4	0	0	0	2,029	3
県央・ 県南	島原市	0	0	0	24,643	42	0	0	0	24,643	42
	諫早市	0	0	0	36,340	62	0	0	0	36,340	62
	大村市	0	0	0	2,960	5	0	0	0	2,960	5
	雲仙市	0	0	0	23,348	40	0	0	0	23,348	40
	南島原市	0	0	0	28,483	48	0	0	0	28,483	48
下五島	五島市	0	0	0	21,516	37	0	0	0	21,516	37
上五島	小値賀町	0	0	0	748	1	0	0	0	748	1
	新上五島町	0	0	0	14,421	25	0	0	0	14,421	25
壱岐	壱岐市	0	0	0	15,885	27	0	0	0	15,885	27
対馬	対馬市	0	0	0	20,638	35	5,825	3,918	124	16,947	45
合 計		11,611	3,503	193	335,206	596	5,825	3,918	124	336,418	588

ブロック	直⑦ 松浦市(江迎町)					直⑧ 対馬市					
	仮設トイレ必要人数(人)		仮設トイレ 必要基数 (基)	非水洗化区 域し尿収集 人口(人)	し尿発生量 (収集必要 量)(kl/日)	仮設トイレ必要人数(人)		仮設トイレ 必要基数 (基)	非水洗化区 域し尿収集 人口(人)	し尿発生量 (収集必要 量)(kl/日)	
	避難者数	断水による 利用者数				避難者数	断水による 利用者数				
長崎・西彼	0	0	0	38,964	66	0	0	0	38,964	66	
佐世保・県北	11,611	3,503	193	107,260	208	0	0	0	112,163	191	
県央・県南	0	0	0	115,774	197	0	0	0	115,774	197	
下五島	0	0	0	21,516	37	0	0	0	21,516	37	
上五島	0	0	0	15,169	26	0	0	0	15,169	26	
壱岐	0	0	0	15,885	27	0	0	0	15,885	27	
対馬	0	0	0	20,638	35	5,825	3,918	124	16,947	45	
合 計		11,611	3,503	193	335,206	596	5,825	3,918	124	336,418	588

2-2-3-1 直⑨ 彦岐市、直⑩ 五島市

ブロック	市町名	直⑨ 彦岐市					直⑩ 五島市				
		仮設トイレ必要人数(人)		仮設トイレ 必要基数 (基)	非水洗化区 域し尿収集 人口(人)	し尿発生量 (収集必要 量)(kl/日)	仮設トイレ必要人数(人)		仮設トイレ 必要基数 (基)	非水洗化区 域し尿収集 人口(人)	し尿発生量 (収集必要 量)(kl/日)
		避難者数	断水による 利用者数				避難者数	断水による 利用者数			
長崎・西彼	長崎市	0	0	0	28,676	49	0	0	0	28,676	49
	西海市	0	0	0	9,112	15	0	0	0	9,112	15
	長与町	0	0	0	660	1	0	0	0	660	1
	時津町	0	0	0	516	1	0	0	0	516	1
佐世保・ 県北	佐世保市	0	0	0	62,755	107	0	0	0	62,755	107
	平戸市	0	0	0	22,346	38	0	0	0	22,346	38
	松浦市	0	0	0	11,436	19	0	0	0	11,436	19
	東彼杵町	0	0	0	3,435	6	0	0	0	3,435	6
	川棚町	0	0	0	4,365	7	0	0	0	4,365	7
	波佐見町	0	0	0	5,797	10	0	0	0	5,797	10
	佐々町	0	0	0	2,029	3	0	0	0	2,029	3
県央・ 県南	島原市	0	0	0	24,643	42	0	0	0	24,643	42
	諫早市	0	0	0	36,340	62	0	0	0	36,340	62
	大村市	0	0	0	2,960	5	0	0	0	2,960	5
	雲仙市	0	0	0	23,348	40	0	0	0	23,348	40
	南島原市	0	0	0	28,483	48	0	0	0	28,483	48
下五島	五島市	0	0	0	21,516	37	7,116	5,755	164	17,600	52
上五島	小値賀町	0	0	0	748	1	0	0	0	748	1
	新上五島町	0	0	0	14,421	25	7	0	0	14,416	25
彦岐	彦岐市	4,606	4,081	111	13,280	37	0	0	0	15,885	27
対馬	対馬市	0	0	0	20,638	35	0	0	0	20,638	35
合 計		4,606	4,081	111	337,504	589	7,124	5,755	164	336,188	593

ブロック	直⑨ 彦岐市					直⑩ 五島市					
	仮設トイレ必要人数(人)		仮設トイレ 必要基数 (基)	非水洗化区 域し尿収集 人口(人)	し尿発生量 (収集必要 量)(kl/日)	仮設トイレ必要人数(人)		仮設トイレ 必要基数 (基)	非水洗化区 域し尿収集 人口(人)	し尿発生量 (収集必要 量)(kl/日)	
	避難者数	断水による 利用者数				避難者数	断水による 利用者数				
長崎・西彼	0	0	0	38,964	66	0	0	0	38,964	66	
佐世保・県北	0	0	0	112,163	191	0	0	0	112,163	191	
県央・県南	0	0	0	115,774	197	0	0	0	115,774	197	
下五島	0	0	0	21,516	37	7,116	5,755	164	17,600	52	
上五島	0	0	0	15,169	26	7	0	0	15,164	26	
彦岐	4,606	4,081	111	13,280	37	0	0	0	15,885	27	
対馬	0	0	0	20,638	35	0	0	0	20,638	35	
合 計		4,606	4,081	111	337,504	589	7,124	5,755	164	336,188	593

2-2-3-1 直⑪ 西海市、直⑫ 雲仙市

ブロック	市町名	直⑪ 西海市					直⑫ 雲仙市				
		仮設トイレ必要人数(人)		仮設トイレ 必要基数 (基)	非水洗化区 域し尿収集 人口(人)	し尿発生量 (収集必要 量)(kl/日)	仮設トイレ必要人数(人)		仮設トイレ 必要基数 (基)	非水洗化区 域し尿収集 人口(人)	し尿発生量 (収集必要 量)(kl/日)
		避難者数	断水による 利用者数				避難者数	断水による 利用者数			
長崎・ 西彼	長崎市	4,043	0	52	28,410	55	317	0	4	28,655	49
	西海市	2,946	7,352	131	8,203	31	0	0	0	9,112	15
	長与町	48	0	1	659	1	3	0	0	660	1
	時津町	361	0	5	510	1	6	0	0	516	1
佐世保・ 県北	佐世保市	24	0	0	62,749	107	0	0	0	62,755	107
	平戸市	0	0	0	22,346	38	0	0	0	22,346	38
	松浦市	0	0	0	11,436	19	0	0	0	11,436	19
	東彼杵町	0	0	0	3,435	6	0	0	0	3,435	6
	川棚町	2	0	0	4,364	7	0	0	0	4,365	7
	波佐見町	0	0	0	5,797	10	0	0	0	5,797	10
	佐々町	0	0	0	2,029	3	0	0	0	2,029	3
県央・ 県南	島原市	0	0	0	24,643	42	4,013	0	51	22,534	45
	諫早市	0	0	0	36,340	62	18,289	0	233	31,599	85
	大村市	10	0	0	2,960	5	427	0	5	2,947	6
	雲仙市	0	0	0	23,348	40	10,410	6,936	221	18,040	60
	南島原市	0	0	0	28,483	48	170	0	2	28,384	49
下五島	五島市	0	0	0	21,516	37	0	0	0	21,516	37
上五島	小値賀町	0	0	0	748	1	0	0	0	748	1
	新上五島町	0	0	0	14,421	25	0	0	0	14,421	25
壱岐	壱岐市	0	0	0	15,885	27	0	0	0	15,885	27
対馬	対馬市	0	0	0	20,638	35	0	0	0	20,638	35
合 計		7,434	7,352	189	338,920	601	33,634	6,936	517	327,817	626

ブロック	直⑪ 西海市					直⑫ 雲仙市					
	仮設トイレ必要人数(人)		仮設トイレ 必要基数 (基)	非水洗化区 域し尿収集 人口(人)	し尿発生量 (収集必要 量)(kl/日)	仮設トイレ必要人数(人)		仮設トイレ 必要基数 (基)	非水洗化区 域し尿収集 人口(人)	し尿発生量 (収集必要 量)(kl/日)	
	避難者数	断水による 利用者数				避難者数	断水による 利用者数				
長崎・西彼	7,398	7,352	188	37,782	89	326	0	4	38,943	67	
佐世保・県北	26	0	0	112,157	191	0	0	0	112,163	191	
県央・県南	10	0	0	115,774	197	33,309	6,936	513	103,503	244	
下五島	0	0	0	21,516	37	0	0	0	21,516	37	
上五島	0	0	0	15,169	26	0	0	0	15,169	26	
壱岐	0	0	0	15,885	27	0	0	0	15,885	27	
対馬	0	0	0	20,638	35	0	0	0	20,638	35	
合 計		7,434	7,352	189	338,920	601	33,634	6,936	517	327,817	626

2-2-3-1 直⑬ 南島原市、直⑭ 東彼杵町（川棚町、波佐見町）

ブロック	市町名	直⑬ 南島原市					直⑭ 東彼杵町(川棚町、波佐見町)				
		仮設トイレ必要人数(人)		仮設トイレ 必要基数 (基)	非水洗化区 域し尿収集 人口(人)	し尿発生量 (収集必要 量)(kl/日)	仮設トイレ必要人数(人)		仮設トイレ 必要基数 (基)	非水洗化区 域し尿収集 人口(人)	し尿発生量 (収集必要 量)(kl/日)
		避難者数	断水による 利用者数				避難者数	断水による 利用者数			
長崎・西彼	長崎市	0	0	0	28,676	49	40	0	1	28,673	49
	西海市	0	0	0	9,112	15	54	0	1	9,095	16
	長与町	0	0	0	660	1	11	0	0	660	1
	時津町	0	0	0	516	1	17	0	0	516	1
佐世保・ 県北	佐世保市	0	0	0	62,755	107	7,122	0	91	61,026	116
	平戸市	0	0	0	22,346	38	0	0	0	22,346	38
	松浦市	0	0	0	11,436	19	0	0	0	11,436	19
	東彼杵町	0	0	0	3,435	6	2,744	1,330	52	2,310	11
	川棚町	0	0	0	4,365	7	4,336	0	55	3,056	13
	波佐見町	0	0	0	5,797	10	994	0	13	5,416	11
	佐々町	0	0	0	2,029	3	3	0	0	2,029	3
県央・ 県南	島原市	312	0	4	24,479	42	0	0	0	24,643	42
	諫早市	30	0	0	36,332	62	353	0	4	36,249	62
	大村市	0	0	0	2,960	5	9,768	0	125	2,654	21
	雲仙市	1,211	0	15	22,730	41	3	0	0	23,346	40
	南島原市	13,363	5,958	246	20,710	68	0	0	0	28,483	48
下五島	五島市	0	0	0	21,516	37	0	0	0	21,516	37
上五島	小値賀町	0	0	0	748	1	0	0	0	748	1
	新上五島町	0	0	0	14,421	25	0	0	0	14,421	25
壱岐	壱岐市	0	0	0	15,885	27	0	0	0	15,885	27
対馬	対馬市	0	0	0	20,638	35	0	0	0	20,638	35
合 計		14,917	5,958	266	331,547	599	25,447	1,330	341	335,146	615

ブロック	直⑬ 南島原市					直⑭ 東彼杵町(川棚町、波佐見町)					
	仮設トイレ必要人数(人)		仮設トイレ 必要基数 (基)	非水洗化区 域し尿収集 人口(人)	し尿発生量 (収集必要 量)(kl/日)	仮設トイレ必要人数(人)		仮設トイレ 必要基数 (基)	非水洗化区 域し尿収集 人口(人)	し尿発生量 (収集必要 量)(kl/日)	
	避難者数	断水による 利用者数				避難者数	断水による 利用者数				
長崎・西彼	0	0	0	38,964	66	123	0	2	38,944	66	
佐世保・県北	0	0	0	112,163	191	15,200	1,330	211	107,618	211	
県央・県南	14,917	5,958	266	107,212	218	10,124	0	129	115,375	213	
下五島	0	0	0	21,516	37	0	0	0	21,516	37	
上五島	0	0	0	15,169	26	0	0	0	15,169	26	
壱岐	0	0	0	15,885	27	0	0	0	15,885	27	
対馬	0	0	0	20,638	35	0	0	0	20,638	35	
合 計		14,917	5,958	266	331,547	599	25,447	1,330	341	335,146	615

2-2-3-1 直⑮ 小値賀町、直⑯ 新上五島町

ブロック	市町名	直⑮ 小値賀町					直⑯ 新上五島町				
		仮設トイレ必要人数(人)		仮設トイレ 必要基数 (基)	非水洗化区 域し尿収集 人口(人)	し尿発生量 (収集必要 量)(kl/日)	仮設トイレ必要人数(人)		仮設トイレ 必要基数 (基)	非水洗化区 域し尿収集 人口(人)	し尿発生量 (収集必要 量)(kl/日)
		避難者数	断水による 利用者数				避難者数	断水による 利用者数			
長崎・西彼	長崎市	0	0	0	28,676	49	0	0	0	28,676	49
	西海市	0	0	0	9,112	15	3	0	0	9,111	15
	長与町	0	0	0	660	1	0	0	0	660	1
	時津町	0	0	0	516	1	0	0	0	516	1
佐世保・ 県北	佐世保市	489	0	6	62,636	107	0	0	0	62,755	107
	平戸市	0	0	0	22,346	38	0	0	0	22,346	38
	松浦市	0	0	0	11,436	19	0	0	0	11,436	19
	東彼杵町	0	0	0	3,435	6	0	0	0	3,435	6
	川棚町	0	0	0	4,365	7	0	0	0	4,365	7
	波佐見町	0	0	0	5,797	10	0	0	0	5,797	10
	佐々町	0	0	0	2,029	3	0	0	0	2,029	3
県央・ 県南	島原市	0	0	0	24,643	42	0	0	0	24,643	42
	諫早市	0	0	0	36,340	62	0	0	0	36,340	62
	大村市	0	0	0	2,960	5	0	0	0	2,960	5
	雲仙市	0	0	0	23,348	40	0	0	0	23,348	40
	南島原市	0	0	0	28,483	48	0	0	0	28,483	48
下五島	五島市	0	0	0	21,516	37	26	0	0	21,502	37
上五島	小値賀町	1,008	463	19	461	3	23	0	0	741	1
	新上五島町	331	0	4	14,190	25	5,861	1,658	96	10,329	30
壱岐	壱岐市	0	0	0	15,885	27	0	0	0	15,885	27
対馬	対馬市	0	0	0	20,638	35	0	0	0	20,638	35
合 計		1,828	463	29	339,472	581	5,912	1,658	97	335,996	584

ブロック	直⑮ 小値賀町					直⑯ 新上五島町					
	仮設トイレ必要人数(人)		仮設トイレ 必要基数 (基)	非水洗化区 域し尿収集 人口(人)	し尿発生量 (収集必要 量)(kl/日)	仮設トイレ必要人数(人)		仮設トイレ 必要基数 (基)	非水洗化区 域し尿収集 人口(人)	し尿発生量 (収集必要 量)(kl/日)	
	避難者数	断水による 利用者数				避難者数	断水による 利用者数				
長崎・西彼	0	0	0	38,964	66	3	0	0	38,963	66	
佐世保・県北	489	0	6	112,044	191	0	0	0	112,163	191	
県央・県南	0	0	0	115,774	197	0	0	0	115,774	197	
下五島	0	0	0	21,516	37	26	0	0	21,502	37	
上五島	1,339	463	23	14,651	28	5,884	1,658	96	11,071	32	
壱岐	0	0	0	15,885	27	0	0	0	15,885	27	
対馬	0	0	0	20,638	35	0	0	0	20,638	35	
合 計		1,828	463	29	339,472	581	5,912	1,658	97	335,996	584

2-2-3-1 津① 南海トラフケース 5、津② 南海トラフケース 11

ブロック	市町名	津① 南海トラフケース 5					津② 南海トラフケース 11				
		仮設トイレ必要人数(人)		仮設トイレ 必要基数 (基)	非水洗化区 域し尿収集 人口(人)	し尿発生量 (収集必要 量)(kl/日)	仮設トイレ必要人数(人)		仮設トイレ 必要基数 (基)	非水洗化区 域し尿収集 人口(人)	し尿発生量 (収集必要 量)(kl/日)
		避難者数	断水による 利用者数				避難者数	断水による 利用者数			
長崎・ 西彼	長崎市	6,773	-	86	28,571	60	5,375	-	69	28,610	58
	西海市	687	-	9	9,096	17	601	-	8	9,100	16
	長与町	0	-	0	660	1	0	-	0	660	1
	時津町	6	-	0	516	1	8	-	0	516	1
佐世保・ 県北	佐世保市	2,583	-	33	62,729	111	2,237	-	29	62,736	110
	平戸市	156	-	2	22,345	38	129	-	2	22,345	38
	松浦市	179	-	2	11,435	20	119	-	2	11,435	20
	東彼杵町	5	-	0	3,435	6	4	-	0	3,435	6
	川棚町	3	-	0	4,365	7	2	-	0	4,365	7
	波佐見町	0	-	0	5,797	10	0	-	0	5,797	10
	佐々町	0	-	0	2,029	3	0	-	0	2,029	3
県央・ 県南	島原市	146	-	2	24,643	42	0	-	0	24,643	42
	諫早市	208	-	3	36,340	62	189	-	2	36,340	62
	大村市	10	-	0	2,960	5	8	-	0	2,960	5
	雲仙市	35	-	0	23,348	40	75	-	1	23,348	40
	南島原市	18	-	0	28,483	48	270	-	3	28,482	49
下五島	五島市	44	-	1	21,516	37	19	-	0	21,516	37
上五島	小値賀町	0	-	0	748	1	0	-	0	748	1
	新上五島町	0	-	0	14,421	25	0	-	0	14,421	25
壱岐	壱岐市	1	-	0	15,885	27	1	-	0	15,885	27
対馬	対馬市	81	-	1	20,638	35	57	-	1	20,638	35
合 計		10,934	-	139	339,959	597	9,093	-	116	340,008	593

ブロック	津① 南海トラフケース 5					津② 南海トラフケース 11					
	仮設トイレ必要人数(人)		仮設トイレ 必要基数 (基)	非水洗化区 域し尿収集 人口(人)	し尿発生量 (収集必要 量)(kl/日)	仮設トイレ必要人数(人)		仮設トイレ 必要基数 (基)	非水洗化区 域し尿収集 人口(人)	し尿発生量 (収集必要 量)(kl/日)	
	避難者数	断水による 利用者数				避難者数	断水による 利用者数				
長崎・西彼	7,466	-	95	38,843	79	5,984	-	76	38,885	76	
佐世保・県北	2,924	-	37	112,135	196	2,492	-	32	112,143	195	
県央・県南	417	-	5	115,773	198	541	-	7	115,772	198	
下五島	44	-	1	21,516	37	19	-	0	21,516	37	
上五島	0	-	0	15,169	26	0	-	0	15,169	26	
壱岐	1	-	0	15,885	27	1	-	0	15,885	27	
対馬	81	-	1	20,638	35	57	-	1	20,638	35	
合 計		10,934	-	139	339,959	597	9,093	-	116	340,008	593

2-2-3-1 津③ 大村-諫早北西付近断層帯、津④ 雲仙地溝南縁東部断層帯と西部断層帯の連動（南縁連動）

ブロック	市町名	津③ 大村-諫早北西付近断層帯					津④ 雲仙地溝南縁東部断層帯と西部断層帯の連動（南縁連動）				
		仮設トイレ必要人数(人)		仮設トイレ 必要基数 (基)	非水洗化区 域し尿収集 人口(人)	し尿発生量 (収集必要 量)(kl/日)	仮設トイレ必要人数(人)		仮設トイレ 必要基数 (基)	非水洗化区 域し尿収集 人口(人)	し尿発生量 (収集必要 量)(kl/日)
		避難者数	断水による 利用者数				避難者数	断水による 利用者数			
長崎・西彼	長崎市	96	-	1	28,676	49	673	-	9	28,675	50
	西海市	245	-	3	9,110	16	284	-	4	9,109	16
	長与町	7	-	0	660	1	0	-	0	660	1
	時津町	156	-	2	515	1	6	-	0	516	1
佐世保・ 県北	佐世保市	215	-	3	62,755	107	376	-	5	62,754	107
	平戸市	0	-	0	22,346	38	77	-	1	22,346	38
	松浦市	0	-	0	11,436	19	138	-	2	11,435	20
	東彼杵町	70	-	1	3,434	6	4	-	0	3,435	6
	川棚町	142	-	2	4,364	8	2	-	0	4,365	7
	波佐見町	0	-	0	5,797	10	0	-	0	5,797	10
	佐々町	0	-	0	2,029	3	0	-	0	2,029	3
県央・ 県南	島原市	0	-	0	24,643	42	1,520	-	19	24,594	44
	諫早市	242	-	3	36,340	62	232	-	3	36,340	62
	大村市	273	-	3	2,959	5	10	-	0	2,960	5
	雲仙市	0	-	0	23,348	40	710	-	9	23,337	41
	南島原市	0	-	0	28,483	48	1,898	-	24	28,409	52
下五島	五島市	0	-	0	21,516	37	23	-	0	21,516	37
上五島	小値賀町	0	-	0	748	1	0	-	0	748	1
	新上五島町	0	-	0	14,421	25	0	-	0	14,421	25
壱岐	壱岐市	0	-	0	15,885	27	0	-	0	15,885	27
対馬	対馬市	0	-	0	20,638	35	63	-	1	20,638	35
合 計		1,446	-	18	340,103	581	6,019	-	77	339,969	588

ブロック	市町名	津③ 大村-諫早北西付近断層帯					津④ 雲仙地溝南縁東部断層帯と西部断層帯の連動（南縁連動）				
		仮設トイレ必要人数(人)		仮設トイレ 必要基数 (基)	非水洗化区 域し尿収集 人口(人)	し尿発生量 (収集必要 量)(kl/日)	仮設トイレ必要人数(人)		仮設トイレ 必要基数 (基)	非水洗化区 域し尿収集 人口(人)	し尿発生量 (収集必要 量)(kl/日)
		避難者数	断水による 利用者数				避難者数	断水による 利用者数			
長崎・西彼		503	-	6	38,961	67	963	-	12	38,960	68
佐世保・県北		427	-	5	112,161	191	598	-	8	112,161	192
県央・県南		515	-	7	115,773	198	4,371	-	56	115,640	204
下五島		0	-	0	21,516	37	23	-	0	21,516	37
上五島		0	-	0	15,169	26	0	-	0	15,169	26
壱岐		0	-	0	15,885	27	0	-	0	15,885	27
対馬		0	-	0	20,638	35	63	-	1	20,638	35
合 計		1,446	-	18	340,103	581	6,019	-	77	339,969	588

2-2-3-1 津⑤ 対馬海峡東の断層、津⑥ 西山断層及び北方延長部の断層 (F60) 大すべり左側

ブロック	市町名	津⑤ 対馬海峡東の断層				津⑥ 西山断層及び北方延長部の断層 (F60) 大すべり左側					
		仮設トイレ必要人数(人)		仮設トイレ 必要基数 (基)	非水洗化区 域し尿収集 人口(人)	し尿発生量 (収集必要 量)(kl/日)	仮設トイレ必要人数(人)		仮設トイレ 必要基数 (基)	非水洗化区 域し尿収集 人口(人)	し尿発生量 (収集必要 量)(kl/日)
		避難者数	断水による 利用者数				避難者数	断水による 利用者数			
長崎・西彼	長崎市	56	-	1	28,676	49	56	-	1	28,676	49
	西海市	297	-	4	9,109	16	286	-	4	9,109	16
	長与町	0	-	0	660	1	0	-	0	660	1
	時津町	6	-	0	516	1	7	-	0	516	1
佐世保・ 県北	佐世保市	394	-	5	62,754	107	439	-	6	62,754	107
	平戸市	162	-	2	22,345	38	442	-	6	22,340	39
	松浦市	188	-	2	11,435	20	317	-	4	11,432	20
	東彼杵町	4	-	0	3,435	6	5	-	0	3,435	6
	川棚町	2	-	0	4,365	7	3	-	0	4,365	7
	波佐見町	0	-	0	5,797	10	0	-	0	5,797	10
	佐々町	0	-	0	2,029	3	0	-	0	2,029	3
県央・ 県南	島原市	123	-	2	24,643	42	117	-	1	24,643	42
	諫早市	11	-	0	36,340	62	11	-	0	36,340	62
	大村市	9	-	0	2,960	5	9	-	0	2,960	5
	雲仙市	0	-	0	23,348	40	25	-	0	23,348	40
	南島原市	150	-	2	28,483	49	167	-	2	28,482	49
下五島	五島市	24	-	0	21,516	37	24	-	0	21,516	37
上五島	小値賀町	0	-	0	748	1	0	-	0	748	1
	新上五島町	0	-	0	14,421	25	0	-	0	14,421	25
壱岐	壱岐市	131	-	2	15,884	27	248	-	3	15,883	27
対馬	対馬市	662	-	8	20,625	36	301	-	4	20,635	36
合計		2,222	-	28	340,088	582	2,456	-	31	340,090	582

ブロック	津⑤ 対馬海峡東の断層				津⑥ 西山断層及び北方延長部の断層 (F60) 大すべり左側					
	仮設トイレ必要人数(人)		仮設トイレ 必要基数 (基)	非水洗化区 域し尿収集 人口(人)	し尿発生量 (収集必要 量)(kl/日)	仮設トイレ必要人数(人)		仮設トイレ 必要基数 (基)	非水洗化区 域し尿収集 人口(人)	し尿発生量 (収集必要 量)(kl/日)
	避難者数	断水による 利用者数				避難者数	断水による 利用者数			
長崎・西彼	360	-	5	38,961	67	349	-	4	38,961	67
佐世保・県北	751	-	10	112,160	192	1,205	-	15	112,152	193
県央・県南	294	-	4	115,773	197	329	-	4	115,773	197
下五島	24	-	0	21,516	37	24	-	0	21,516	37
上五島	0	-	0	15,169	26	0	-	0	15,169	26
壱岐	131	-	2	15,884	27	248	-	3	15,883	27
対馬	662	-	8	20,625	36	301	-	4	20,635	36
合計	2,222	-	28	340,088	582	2,456	-	31	340,090	582

2-2-3-1 ①早岐川、②宮村川

ブロック	市町名	①早岐川					②宮村川				
		仮設トイレ必要人数(人)		仮設トイレ 必要基数 (基)	非水洗化区 域し尿収集 人口(人)	し尿発生量 (収集必要 量)(kl/日)	仮設トイレ必要人数(人)		仮設トイレ 必要基数 (基)	非水洗化区 域し尿収集 人口(人)	し尿発生量 (収集必要 量)(kl/日)
		避難者数	断水による 利用者数				避難者数	断水による 利用者数			
長崎・西彼	長崎市	0	-	0	28,676	49	0	-	0	28,676	49
	西海市	0	-	0	9,112	15	0	-	0	9,112	15
	長与町	0	-	0	660	1	0	-	0	660	1
	時津町	0	-	0	516	1	0	-	0	516	1
佐世保・ 県北	佐世保市	1,733	-	22	62,743	110	331	-	4	62,755	107
	平戸市	0	-	0	22,346	38	0	-	0	22,346	38
	松浦市	0	-	0	11,436	19	0	-	0	11,436	19
	東彼杵町	0	-	0	3,435	6	0	-	0	3,435	6
	川棚町	0	-	0	4,365	7	0	-	0	4,365	7
	波佐見町	0	-	0	5,797	10	0	-	0	5,797	10
	佐々町	0	-	0	2,029	3	0	-	0	2,029	3
県央・ 県南	島原市	0	-	0	24,643	42	0	-	0	24,643	42
	諫早市	0	-	0	36,340	62	0	-	0	36,340	62
	大村市	0	-	0	2,960	5	0	-	0	2,960	5
	雲仙市	0	-	0	23,348	40	0	-	0	23,348	40
	南島原市	0	-	0	28,483	48	0	-	0	28,483	48
下五島	五島市	0	-	0	21,516	37	0	-	0	21,516	37
上五島	小値賀町	0	-	0	748	1	0	-	0	748	1
	新上五島町	0	-	0	14,421	25	0	-	0	14,421	25
壱岐	壱岐市	0	-	0	15,885	27	0	-	0	15,885	27
対馬	対馬市	0	-	0	20,638	35	0	-	0	20,638	35
合 計		1,733	-	22	340,097	581	331	-	4	340,109	579

ブロック	①早岐川					②宮村川					
	仮設トイレ必要人数(人)		仮設トイレ 必要基数 (基)	非水洗化区 域し尿収集 人口(人)	し尿発生量 (収集必要 量)(kl/日)	仮設トイレ必要人数(人)		仮設トイレ 必要基数 (基)	非水洗化区 域し尿収集 人口(人)	し尿発生量 (収集必要 量)(kl/日)	
	避難者数	断水による 利用者数				避難者数	断水による 利用者数				
長崎・西彼	0	-	0	38,964	66	0	-	0	38,964	66	
佐世保・県北	1,733	-	22	112,151	194	331	-	4	112,163	191	
県央・県南	0	-	0	115,774	197	0	-	0	115,774	197	
下五島	0	-	0	21,516	37	0	-	0	21,516	37	
上五島	0	-	0	15,169	26	0	-	0	15,169	26	
壱岐	0	-	0	15,885	27	0	-	0	15,885	27	
対馬	0	-	0	20,638	35	0	-	0	20,638	35	
合 計		1,733	-	22	340,097	581	331	-	4	340,109	579

2-2-3-1 ③江迎川、④佐々川

ブロック	市町名	③江迎川					④佐々川				
		仮設トイレ必要人数(人)		仮設トイレ 必要基数 (基)	非水洗化区 域し尿収集 人口(人)	し尿発生量 (収集必要 量)(kl/日)	仮設トイレ必要人数(人)		仮設トイレ 必要基数 (基)	非水洗化区 域し尿収集 人口(人)	し尿発生量 (収集必要 量)(kl/日)
		避難者数	断水による 利用者数				避難者数	断水による 利用者数			
長崎・ 西彼	長崎市	0	-	0	28,676	49	0	-	0	28,676	49
	西海市	0	-	0	9,112	15	0	-	0	9,112	15
	長与町	0	-	0	660	1	0	-	0	660	1
	時津町	0	-	0	516	1	0	-	0	516	1
佐世保・ 県北	佐世保市	247	-	3	62,755	107	0	-	0	62,755	107
	平戸市	0	-	0	22,346	38	0	-	0	22,346	38
	松浦市	0	-	0	11,436	19	0	-	0	11,436	19
	東彼杵町	0	-	0	3,435	6	0	-	0	3,435	6
	川棚町	0	-	0	4,365	7	0	-	0	4,365	7
	波佐見町	0	-	0	5,797	10	0	-	0	5,797	10
	佐々町	0	-	0	2,029	3	596	-	8	2,003	4
県央・ 県南	島原市	0	-	0	24,643	42	0	-	0	24,643	42
	諫早市	0	-	0	36,340	62	0	-	0	36,340	62
	大村市	0	-	0	2,960	5	0	-	0	2,960	5
	雲仙市	0	-	0	23,348	40	0	-	0	23,348	40
	南島原市	0	-	0	28,483	48	0	-	0	28,483	48
下五島	五島市	0	-	0	21,516	37	0	-	0	21,516	37
上五島	小値賀町	0	-	0	748	1	0	-	0	748	1
	新上五島町	0	-	0	14,421	25	0	-	0	14,421	25
壱岐	壱岐市	0	-	0	15,885	27	0	-	0	15,885	27
対馬	対馬市	0	-	0	20,638	35	0	-	0	20,638	35
合 計		247	-	3	340,109	579	596	-	8	340,083	579

ブロック	③江迎川					④佐々川					
	仮設トイレ必要人数(人)		仮設トイレ 必要基数 (基)	非水洗化区 域し尿収集 人口(人)	し尿発生量 (収集必要 量)(kl/日)	仮設トイレ必要人数(人)		仮設トイレ 必要基数 (基)	非水洗化区 域し尿収集 人口(人)	し尿発生量 (収集必要 量)(kl/日)	
	避難者数	断水による 利用者数				避難者数	断水による 利用者数				
長崎・西彼	0	-	0	38,964	66	0	-	0	38,964	66	
佐世保・県北	247	-	3	112,163	191	596	-	8	112,137	192	
県央・県南	0	-	0	115,774	197	0	-	0	115,774	197	
下五島	0	-	0	21,516	37	0	-	0	21,516	37	
上五島	0	-	0	15,169	26	0	-	0	15,169	26	
壱岐	0	-	0	15,885	27	0	-	0	15,885	27	
対馬	0	-	0	20,638	35	0	-	0	20,638	35	
合 計		247	-	3	340,109	579	596	-	8	340,083	579

2-2-3-1 ⑤雪浦川、⑥中島川

ブロック	市町名	⑤雪浦川					⑥中島川				
		仮設トイレ必要人数(人)		仮設トイレ 必要基数 (基)	非水洗化区 域し尿収集 人口(人)	し尿発生量 (収集必要 量)(kl/日)	仮設トイレ必要人数(人)		仮設トイレ 必要基数 (基)	非水洗化区 域し尿収集 人口(人)	し尿発生量 (収集必要 量)(kl/日)
		避難者数	断水による 利用者数				避難者数	断水による 利用者数			
長崎・ 西彼	長崎市	0	-	0	28,676	49	1,015	-	13	28,674	50
	西海市	316	-	4	9,109	16	0	-	0	9,112	15
	長与町	0	-	0	660	1	0	-	0	660	1
	時津町	0	-	0	516	1	0	-	0	516	1
佐世保・ 県北	佐世保市	0	-	0	62,755	107	0	-	0	62,755	107
	平戸市	0	-	0	22,346	38	0	-	0	22,346	38
	松浦市	0	-	0	11,436	19	0	-	0	11,436	19
	東彼杵町	0	-	0	3,435	6	0	-	0	3,435	6
	川棚町	0	-	0	4,365	7	0	-	0	4,365	7
	波佐見町	0	-	0	5,797	10	0	-	0	5,797	10
	佐々町	0	-	0	2,029	3	0	-	0	2,029	3
県央・ 県南	島原市	0	-	0	24,643	42	0	-	0	24,643	42
	諫早市	0	-	0	36,340	62	0	-	0	36,340	62
	大村市	0	-	0	2,960	5	0	-	0	2,960	5
	雲仙市	0	-	0	23,348	40	0	-	0	23,348	40
	南島原市	0	-	0	28,483	48	0	-	0	28,483	48
下五島	五島市	0	-	0	21,516	37	0	-	0	21,516	37
上五島	小値賀町	0	-	0	748	1	0	-	0	748	1
	新上五島町	0	-	0	14,421	25	0	-	0	14,421	25
壱岐	壱岐市	0	-	0	15,885	27	0	-	0	15,885	27
対馬	対馬市	0	-	0	20,638	35	0	-	0	20,638	35
合 計		316	-	4	340,106	579	1,015	-	13	340,107	580

ブロック	⑤雪浦川					⑥中島川					
	仮設トイレ必要人数(人)		仮設トイレ 必要基数 (基)	非水洗化区 域し尿収集 人口(人)	し尿発生量 (収集必要 量)(kl/日)	仮設トイレ必要人数(人)		仮設トイレ 必要基数 (基)	非水洗化区 域し尿収集 人口(人)	し尿発生量 (収集必要 量)(kl/日)	
	避難者数	断水による 利用者数				避難者数	断水による 利用者数				
長崎・西彼	316	-	4	38,961	67	1,015	-	13	38,962	68	
佐世保・県北	0	-	0	112,163	191	0	-	0	112,163	191	
県央・県南	0	-	0	115,774	197	0	-	0	115,774	197	
下五島	0	-	0	21,516	37	0	-	0	21,516	37	
上五島	0	-	0	15,169	26	0	-	0	15,169	26	
壱岐	0	-	0	15,885	27	0	-	0	15,885	27	
対馬	0	-	0	20,638	35	0	-	0	20,638	35	
合 計		316	-	4	340,106	579	1,015	-	13	340,107	580

2-2-3-1 ⑦川棚川、⑧相浦川

ブロック	市町名	⑦川棚川					⑧相浦川				
		仮設トイレ必要人数(人)		仮設トイレ 必要基数 (基)	非水洗化区 域し尿収集 人口(人)	し尿発生量 (収集必要 量)(kl/日)	仮設トイレ必要人数(人)		仮設トイレ 必要基数 (基)	非水洗化区 域し尿収集 人口(人)	し尿発生量 (収集必要 量)(kl/日)
		避難者数	断水による 利用者数				避難者数	断水による 利用者数			
長崎・ 西彼	長崎市	0	-	0	28,676	49	0	-	0	28,676	49
	西海市	0	-	0	9,112	15	0	-	0	9,112	15
	長与町	0	-	0	660	1	0	-	0	660	1
	時津町	0	-	0	516	1	0	-	0	516	1
佐世保・ 県北	佐世保市	0	-	0	62,755	107	4,092	-	52	62,690	114
	平戸市	0	-	0	22,346	38	0	-	0	22,346	38
	松浦市	0	-	0	11,436	19	0	-	0	11,436	19
	東彼杵町	0	-	0	3,435	6	0	-	0	3,435	6
	川棚町	1,358	-	17	4,238	10	0	-	0	4,365	7
	波佐見町	771	-	10	5,758	11	0	-	0	5,797	10
	佐々町	0	-	0	2,029	3	0	-	0	2,029	3
県央・ 県南	島原市	0	-	0	24,643	42	0	-	0	24,643	42
	諫早市	0	-	0	36,340	62	0	-	0	36,340	62
	大村市	0	-	0	2,960	5	0	-	0	2,960	5
	雲仙市	0	-	0	23,348	40	0	-	0	23,348	40
	南島原市	0	-	0	28,483	48	0	-	0	28,483	48
下五島	五島市	0	-	0	21,516	37	0	-	0	21,516	37
上五島	小値賀町	0	-	0	748	1	0	-	0	748	1
	新上五島町	0	-	0	14,421	25	0	-	0	14,421	25
壱岐	壱岐市	0	-	0	15,885	27	0	-	0	15,885	27
対馬	対馬市	0	-	0	20,638	35	0	-	0	20,638	35
合 計		2,128	-	27	339,942	582	4,092	-	52	340,044	585

ブロック	⑦川棚川					⑧相浦川					
	仮設トイレ必要人数(人)		仮設トイレ 必要基数 (基)	非水洗化区 域し尿収集 人口(人)	し尿発生量 (収集必要 量)(kl/日)	仮設トイレ必要人数(人)		仮設トイレ 必要基数 (基)	非水洗化区 域し尿収集 人口(人)	し尿発生量 (収集必要 量)(kl/日)	
	避難者数	断水による 利用者数				避難者数	断水による 利用者数				
長崎・西彼	0	-	0	38,964	66	0	-	0	38,964	66	
佐世保・県北	2,128	-	27	111,996	194	4,092	-	52	112,098	198	
県央・県南	0	-	0	115,774	197	0	-	0	115,774	197	
下五島	0	-	0	21,516	37	0	-	0	21,516	37	
上五島	0	-	0	15,169	26	0	-	0	15,169	26	
壱岐	0	-	0	15,885	27	0	-	0	15,885	27	
対馬	0	-	0	20,638	35	0	-	0	20,638	35	
合 計		2,128	-	27	339,942	582	4,092	-	52	340,044	585

2-2-3-1 ⑨志佐川、⑩大上戸川・内田川

ブロック	市町名	⑨志佐川					⑩大上戸川・内田川				
		仮設トイレ必要人数(人)		仮設トイレ 必要基数 (基)	非水洗化区 域し尿収集 人口(人)	し尿発生量 (収集必要 量)(kl/日)	仮設トイレ必要人数(人)		仮設トイレ 必要基数 (基)	非水洗化区 域し尿収集 人口(人)	し尿発生量 (収集必要 量)(kl/日)
		避難者数	断水による 利用者数				避難者数	断水による 利用者数			
長崎・ 西彼	長崎市	0	-	0	28,676	49	0	-	0	28,676	49
	西海市	0	-	0	9,112	15	0	-	0	9,112	15
	長与町	0	-	0	660	1	0	-	0	660	1
	時津町	0	-	0	516	1	0	-	0	516	1
佐世保・ 県北	佐世保市	0	-	0	62,755	107	0	-	0	62,755	107
	平戸市	0	-	0	22,346	38	0	-	0	22,346	38
	松浦市	1,381	-	18	11,357	22	0	-	0	11,436	19
	東彼杵町	0	-	0	3,435	6	0	-	0	3,435	6
	川棚町	0	-	0	4,365	7	0	-	0	4,365	7
	波佐見町	0	-	0	5,797	10	0	-	0	5,797	10
	佐々町	0	-	0	2,029	3	0	-	0	2,029	3
県央・ 県南	島原市	0	-	0	24,643	42	0	-	0	24,643	42
	諫早市	0	-	0	36,340	62	0	-	0	36,340	62
	大村市	0	-	0	2,960	5	2,556	-	33	2,891	9
	雲仙市	0	-	0	23,348	40	0	-	0	23,348	40
	南島原市	0	-	0	28,483	48	0	-	0	28,483	48
下五島	五島市	0	-	0	21,516	37	0	-	0	21,516	37
上五島	小値賀町	0	-	0	748	1	0	-	0	748	1
	新上五島町	0	-	0	14,421	25	0	-	0	14,421	25
壱岐	壱岐市	0	-	0	15,885	27	0	-	0	15,885	27
対馬	対馬市	0	-	0	20,638	35	0	-	0	20,638	35
合 計		1,381	-	18	340,030	580	2,556	-	33	340,040	582

ブロック	⑨志佐川					⑩大上戸川・内田川					
	仮設トイレ必要人数(人)		仮設トイレ 必要基数 (基)	非水洗化区 域し尿収集 人口(人)	し尿発生量 (収集必要 量)(kl/日)	仮設トイレ必要人数(人)		仮設トイレ 必要基数 (基)	非水洗化区 域し尿収集 人口(人)	し尿発生量 (収集必要 量)(kl/日)	
	避難者数	断水による 利用者数				避難者数	断水による 利用者数				
長崎・西彼	0	-	0	38,964	66	0	-	0	38,964	66	
佐世保・県北	1,381	-	18	112,084	193	2,556	-	0	112,163	191	
県央・県南	0	-	0	115,774	197	0	-	33	115,705	201	
下五島	0	-	0	21,516	37	0	-	0	21,516	37	
上五島	0	-	0	15,169	26	0	-	0	15,169	26	
壱岐	0	-	0	15,885	27	0	-	0	15,885	27	
対馬	0	-	0	20,638	35	2,556	-	0	20,638	35	
合 計		1,381	-	18	340,030	580	0	-	33	340,040	582

2-2-3-1 ⑪郡川、⑫本明川・半造川

ブロック	市町名	⑪郡川					⑫本明川・半造川				
		仮設トイレ必要人数(人)		仮設トイレ 必要基数 (基)	非水洗化区 域し尿収集 人口(人)	し尿発生量 (収集必要 量)(kl/日)	仮設トイレ必要人数(人)		仮設トイレ 必要基数 (基)	非水洗化区 域し尿収集 人口(人)	し尿発生量 (収集必要 量)(kl/日)
		避難者数	断水による 利用者数				避難者数	断水による 利用者数			
長崎・ 西彼	長崎市	0	-	0	28,676	49	0	-	0	28,676	49
	西海市	0	-	0	9,112	15	0	-	0	9,112	15
	長与町	0	-	0	660	1	0	-	0	660	1
	時津町	0	-	0	516	1	0	-	0	516	1
佐世保・ 県北	佐世保市	0	-	0	62,755	107	0	-	0	62,755	107
	平戸市	0	-	0	22,346	38	0	-	0	22,346	38
	松浦市	0	-	0	11,436	19	0	-	0	11,436	19
	東彼杵町	0	-	0	3,435	6	0	-	0	3,435	6
	川棚町	0	-	0	4,365	7	0	-	0	4,365	7
	波佐見町	0	-	0	5,797	10	0	-	0	5,797	10
	佐々町	0	-	0	2,029	3	0	-	0	2,029	3
県央・ 県南	島原市	0	-	0	24,643	42	0	-	0	24,643	42
	諫早市	0	-	0	36,340	62	21,481	-	274	33,048	93
	大村市	2,471	-	32	2,895	9	0	-	0	2,960	5
	雲仙市	0	-	0	23,348	40	0	-	0	23,348	40
	南島原市	0	-	0	28,483	48	0	-	0	28,483	48
下五島	五島市	0	-	0	21,516	37	0	-	0	21,516	37
上五島	小値賀町	0	-	0	748	1	0	-	0	748	1
	新上五島町	0	-	0	14,421	25	0	-	0	14,421	25
壱岐	壱岐市	0	-	0	15,885	27	0	-	0	15,885	27
対馬	対馬市	0	-	0	20,638	35	0	-	0	20,638	35
合 計		2,471	-	32	340,044	582	21,481	-	274	336,817	609

ブロック	⑪郡川					⑫本明川・半造川					
	仮設トイレ必要人数(人)		仮設トイレ 必要基数 (基)	非水洗化区 域し尿収集 人口(人)	し尿発生量 (収集必要 量)(kl/日)	仮設トイレ必要人数(人)		仮設トイレ 必要基数 (基)	非水洗化区 域し尿収集 人口(人)	し尿発生量 (収集必要 量)(kl/日)	
	避難者数	断水による 利用者数				避難者数	断水による 利用者数				
長崎・西彼	0	-	0	38,964	66	0	-	0	38,964	66	
佐世保・県北	0	-	0	112,163	191	0	-	0	112,163	191	
県央・県南	2,471	-	32	115,709	201	21,481	-	274	112,482	228	
下五島	0	-	0	21,516	37	0	-	0	21,516	37	
上五島	0	-	0	15,169	26	0	-	0	15,169	26	
壱岐	0	-	0	15,885	27	0	-	0	15,885	27	
対馬	0	-	0	20,638	35	0	-	0	20,638	35	
合 計		2,471	-	32	340,044	582	21,481	-	274	336,817	609

2-2-4 避難所ごみ発生量

2-2-4-1 避難者数と避難所ごみ発生量

2-2-4-1 断① 雲仙地溝北縁断層帯、断② 雲仙地溝南縁東部断層帯と西部断層帯の連動（南縁連動）、断③ 島原沖断層群

ブロック	市町名	断① 雲仙地溝北縁断層帯		断② 南縁連動		断③ 島原沖断層群	
		避難者数(人)	ごみ発生量(t/日)	避難者数(人)	ごみ発生量(t/日)	避難者数(人)	ごみ発生量(t/日)
長崎・西彼	長崎市	143,138	68.4	236,938	113.2	0	0.0
	西海市	653	0.3	1,786	0.8	0	0.0
	長与町	4,128	2.0	5,941	2.9	0	0.0
	時津町	2,986	1.3	5,802	2.4	0	0.0
佐世保・県北	佐世保市	8,427	3.6	9,124	4.0	0	0.0
	平戸市	0	0.0	0	0.0	0	0.0
	松浦市	0	0.0	0	0.0	0	0.0
	東彼杵町	722	0.3	699	0.3	0	0.0
	川棚町	1,028	0.5	1,201	0.6	0	0.0
	波佐見町	0	0.0	0	0.0	0	0.0
	佐々町	0	0.0	0	0.0	0	0.0
県央・県南	島原市	26,056	16.4	19,558	12.3	16,291	10.3
	諫早市	87,655	46.8	105,108	56.1	12,378	6.6
	大村市	14,298	6.9	19,035	9.1	0	0.0
	雲仙市	23,325	11.9	22,213	11.3	7,587	3.9
	南島原市	20,660	14.3	26,052	18.1	11,351	7.9
下五島	五島市	0	0.0	0	0.0	0	0.0
上五島	小値賀町	0	0.0	0	0.0	0	0.0
	新上五島町	0	0.0	0	0.0	0	0.0
壱岐	壱岐市	0	0.0	0	0.0	0	0.0
対馬	対馬市	0	0.0	0	0.0	0	0.0
合計		333,075	172.7	453,458	231.1	47,607	28.6

ブロック	断① 雲仙地溝北縁断層帯		断② 南縁連動		断③ 島原沖断層群		
	避難者数(人)	ごみ発生量(t/日)	避難者数(人)	ごみ発生量(t/日)	避難者数(人)	ごみ発生量(t/日)	
長崎・西彼	150,905	71.9	250,468	119.3	0	0.0	
佐世保・県北	10,176	4.4	11,025	4.8	0	0.0	
県央・県南	171,994	96.3	191,965	107.0	47,607	28.6	
下五島	0	0.0	0	0.0	0	0.0	
上五島	0	0.0	0	0.0	0	0.0	
壱岐	0	0.0	0	0.0	0	0.0	
対馬	0	0.0	0	0.0	0	0.0	
合計		333,075	172.7	453,458	231.1	47,607	28.6

2-2-4-1 断④ 橘湾西部断層帯、断⑤ 大村－諫早北西付近断層帯

ブロック	市町名	断④ 橘湾西部断層帯		断⑤ 大村－諫早北西付近断層帯	
		避難者数(人)	ごみ発生量(t/日)	避難者数(人)	ごみ発生量(t/日)
長崎・西彼	長崎市	114,572	54.7	101,333	48.4
	西海市	0	0.0	989	0.4
	長与町	89	0.0	264	0.1
	時津町	522	0.2	1,594	0.7
佐世保・県北	佐世保市	7,884	3.4	20,937	9.1
	平戸市	0	0.0	0	0.0
	松浦市	0	0.0	566	0.3
	東彼杵町	202	0.1	3,141	1.3
	川棚町	0	0.0	4,763	2.3
	波佐見町	0	0.0	641	0.3
	佐々町	0	0.0	0	0.0
県央・県南	島原市	1,556	1.0	7,520	4.7
	諫早市	15,055	8.0	59,591	31.8
	大村市	14,960	7.2	65,682	31.5
	雲仙市	3,338	1.7	3,723	1.9
	南島原市	11,562	8.0	7,311	5.1
下五島	五島市	0	0.0	0	0.0
上五島	小値賀町	0	0.0	0	0.0
	新上五島町	0	0.0	0	0.0
壱岐	壱岐市	0	0.0	0	0.0
対馬	対馬市	0	0.0	0	0.0
合 計		169,740	84.4	278,055	137.9

ブロック	断④ 橘湾西部断層帯		断⑤ 大村－諫早北西付近断層帯	
	避難者数(人)	ごみ発生量(t/日)	避難者数(人)	ごみ発生量(t/日)
長崎・西彼	115,183	55.0	104,180	49.6
佐世保・県北	8,086	3.5	30,048	13.3
県央・県南	46,471	25.9	143,826	75.0
下五島	0	0.0	0	0.0
上五島	0	0.0	0	0.0
壱岐	0	0.0	0	0.0
対馬	0	0.0	0	0.0
合 計	169,740	84.4	278,055	137.9

2-2-4-1 直① 長崎市、直② 佐世保市（佐々町）、直③ 島原市、直④ 諫早市

ブロック	市町名	直① 長崎市		直② 佐世保市 (佐々町)		直③ 島原市		直④ 諫早市	
		避難者 数(人)	ごみ 発生量 (t/日)	避難者 数(人)	ごみ 発生量 (t/日)	避難者 数(人)	ごみ 発生量 (t/日)	避難者 数(人)	ごみ 発生量 (t/日)
長崎・西彼	長崎市	79,613	38.0	3	0.0	0	0.0	1,081	0.5
	西海市	3	0.0	124	0.1	0	0.0	0	0.0
	長与町	3,143	1.5	0	0.0	0	0.0	163	0.1
	時津町	5,019	2.1	0	0.0	0	0.0	144	0.1
佐世保・ 県北	佐世保市	0	0.0	60,181	26.1	0	0.0	0	0.0
	平戸市	0	0.0	92	0.0	0	0.0	0	0.0
	松浦市	0	0.0	301	0.2	0	0.0	0	0.0
	東彼杵町	0	0.0	39	0.0	0	0.0	29	0.0
	川棚町	0	0.0	569	0.3	0	0.0	6	0.0
	波佐見町	0	0.0	186	0.1	0	0.0	0	0.0
	佐々町	0	0.0	4,438	2.3	0	0.0	0	0.0
県央・ 県南	島原市	0	0.0	0	0.0	10,769	6.8	15	0.0
	諫早市	537	0.3	0	0.0	141	0.1	31,090	16.6
	大村市	117	0.1	2	0.0	0	0.0	15,481	7.4
	雲仙市	9	0.0	0	0.0	2,781	1.4	1,953	1.0
	南島原市	8	0.0	0	0.0	1,158	0.8	77	0.1
下五島	五島市	0	0.0	0	0.0	0	0.0	0	0.0
上五島	小値賀町	0	0.0	0	0.0	0	0.0	0	0.0
	新上五島町	0	0.0	0	0.0	0	0.0	0	0.0
壱岐	壱岐市	0	0.0	0	0.0	0	0.0	0	0.0
対馬	対馬市	0	0.0	0	0.0	0	0.0	0	0.0
合 計		88,451	42.0	65,936	29.0	14,849	9.1	50,037	25.7

ブロック	直① 長崎市		直② 佐世保市 (佐々町)		直③ 島原市		直④ 諫早市	
	避難者 数(人)	ごみ 発生量 (t/日)	避難者 数(人)	ごみ 発生量 (t/日)	避難者 数(人)	ごみ 発生量 (t/日)	避難者 数(人)	ごみ 発生量 (t/日)
長崎・西彼	87,779	41.7	127	0.1	0	0.0	1,388	0.7
佐世保・県北	0	0.0	65,807	28.9	0	0.0	34	0.0
県央・県南	672	0.4	2	0.0	14,849	9.1	48,615	25.1
下五島	0	0.0	0	0.0	0	0.0	0	0.0
上五島	0	0.0	0	0.0	0	0.0	0	0.0
壱岐	0	0.0	0	0.0	0	0.0	0	0.0
対馬	0	0.0	0	0.0	0	0.0	0	0.0
合 計	88,451	42.0	65,936	29.0	14,849	9.1	50,037	25.7

2-2-4-1 直⑤ 大田市、直⑥ 平戸市（鹿町町）、直⑦ 松浦市（江迎町）、直⑧ 対馬市

ブロック	市町名	直⑤ 大田市		直⑥ 平戸市 (鹿町町)		直⑦ 松浦市 (江迎町)		直⑧ 対馬市	
		避難者 数(人)	ごみ 発生量 (t/日)	避難者 数(人)	ごみ 発生量 (t/日)	避難者 数(人)	ごみ 発生量 (t/日)	避難者 数(人)	ごみ 発生量 (t/日)
長崎・ 西彼	長崎市	2,475	1.2	0	0.0	0	0.0	0	0.0
	西海市	59	0.0	0	0.0	0	0.0	0	0.0
	長与町	415	0.2	0	0.0	0	0.0	0	0.0
	時津町	410	0.2	0	0.0	0	0.0	0	0.0
佐世保・ 県北	佐世保市	56	0.0	683	0.3	3,011	1.3	0	0.0
	平戸市	0	0.0	4,886	2.5	904	0.5	0	0.0
	松浦市	0	0.0	415	0.2	7,432	4.4	0	0.0
	東彼杵町	307	0.1	0	0.0	0	0.0	0	0.0
	川棚町	173	0.1	0	0.0	2	0.0	0	0.0
	波佐見町	0	0.0	0	0.0	0	0.0	0	0.0
	佐々町	0	0.0	321	0.2	261	0.1	0	0.0
県央・ 県南	島原市	0	0.0	0	0.0	0	0.0	0	0.0
	諫早市	23,907	12.8	0	0.0	0	0.0	0	0.0
	大田市	25,154	12.1	0	0.0	0	0.0	0	0.0
	雲仙市	142	0.1	0	0.0	0	0.0	0	0.0
	南島原市	0	0.0	0	0.0	0	0.0	0	0.0
下五島	五島市	0	0.0	0	0.0	0	0.0	0	0.0
上五島	小値賀町	0	0.0	0	0.0	0	0.0	0	0.0
	新上五島町	0	0.0	0	0.0	0	0.0	0	0.0
壱岐	壱岐市	0	0.0	0	0.0	0	0.0	0	0.0
対馬	対馬市	0	0.0	0	0.0	0	0.0	5,825	3.1
合 計		53,098	26.7	6,305	3.2	11,611	6.3	5,825	3.1

ブロック	直⑤ 大田市		直⑥ 平戸市 (鹿町町)		直⑦ 松浦市 (江迎町)		直⑧ 対馬市	
	避難者 数(人)	ごみ 発生量 (t/日)	避難者 数(人)	ごみ 発生量 (t/日)	避難者 数(人)	ごみ 発生量 (t/日)	避難者 数(人)	ごみ 発生量 (t/日)
長崎・西彼	3,360	1.6	0	0.0	0	0.0	0	0.0
佐世保・県北	535	0.2	6,305	3.2	11,611	6.3	0	0.0
県央・県南	49,203	24.9	0	0.0	0	0.0	0	0.0
下五島	0	0.0	0	0.0	0	0.0	0	0.0
上五島	0	0.0	0	0.0	0	0.0	0	0.0
壱岐	0	0.0	0	0.0	0	0.0	0	0.0
対馬	0	0.0	0	0.0	0	0.0	5,825	3.1
合 計	53,098	26.7	6,305	3.2	11,611	6.3	5,825	3.1

2-2-4-1 直⑨ 壱岐市、直⑩ 五島市、直⑪ 西海市、直⑫ 雲仙市

ブロック	市町名	直⑨ 壱岐市		直⑩ 五島市		直⑪ 西海市		直⑫ 雲仙市	
		避難者数(人)	ごみ発生量(t/日)	避難者数(人)	ごみ発生量(t/日)	避難者数(人)	ごみ発生量(t/日)	避難者数(人)	ごみ発生量(t/日)
長崎・西彼	長崎市	0	0.0	0	0.0	4,043	1.9	317	0.2
	西海市	0	0.0	0	0.0	2,946	1.3	0	0.0
	長与町	0	0.0	0	0.0	48	0.0	3	0.0
	時津町	0	0.0	0	0.0	361	0.2	6	0.0
佐世保・県北	佐世保市	0	0.0	0	0.0	24	0.0	0	0.0
	平戸市	0	0.0	0	0.0	0	0.0	0	0.0
	松浦市	0	0.0	0	0.0	0	0.0	0	0.0
	東彼杵町	0	0.0	0	0.0	0	0.0	0	0.0
	川棚町	0	0.0	0	0.0	2	0.0	0	0.0
	波佐見町	0	0.0	0	0.0	0	0.0	0	0.0
	佐々町	0	0.0	0	0.0	0	0.0	0	0.0
県央・県南	島原市	0	0.0	0	0.0	0	0.0	4,013	2.5
	諫早市	0	0.0	0	0.0	0	0.0	18,289	9.8
	大村市	0	0.0	0	0.0	10	0.0	427	0.2
	雲仙市	0	0.0	0	0.0	0	0.0	10,410	5.3
	南島原市	0	0.0	0	0.0	0	0.0	170	0.1
下五島	五島市	0	0.0	7,116	5.0	0	0.0	0	0.0
上五島	小値賀町	0	0.0	0	0.0	0	0.0	0	0.0
	新上五島町	0	0.0	7	0.0	0	0.0	0	0.0
壱岐	壱岐市	4,606	2.2	0	0.0	0	0.0	0	0.0
対馬	対馬市	0	0.0	0	0.0	0	0.0	0	0.0
合計		4,606	2.2	7,124	5.0	7,434	3.4	33,634	18.1

ブロック	直⑨ 壱岐市		直⑩ 五島市		直⑪ 西海市		直⑫ 雲仙市		
	避難者数(人)	ごみ発生量(t/日)	避難者数(人)	ごみ発生量(t/日)	避難者数(人)	ごみ発生量(t/日)	避難者数(人)	ごみ発生量(t/日)	
長崎・西彼	0	0.0	0	0.0	7,398	3.4	326	0.2	
佐世保・県北	0	0.0	0	0.0	26	0.0	0	0.0	
県央・県南	0	0.0	0	0.0	10	0.0	33,309	17.9	
下五島	0	0.0	7,116	5.0	0	0.0	0	0.0	
上五島	0	0.0	7	0.0	0	0.0	0	0.0	
壱岐	4,606	2.2	0	0.0	0	0.0	0	0.0	
対馬	0	0.0	0	0.0	0	0.0	0	0.0	
合計		4,606	2.2	7,124	5.0	7,434	3.4	33,634	18.1

2-2-4-1 直^⑬ 南島原市、直^⑭ 東彼杵町（川棚町、波佐見町）、直^⑮ 小値賀町、直^⑯ 新上五島町

ブロック	市町名	直 ^⑬ 南島原市		直 ^⑭ 東彼杵町 (川棚町、波佐見町)		直 ^⑮ 小値賀町		直 ^⑯ 新上五島町	
		避難者数(人)	ごみ発生量(t/日)	避難者数(人)	ごみ発生量(t/日)	避難者数(人)	ごみ発生量(t/日)	避難者数(人)	ごみ発生量(t/日)
長崎・西彼	長崎市	0	0.0	40	0.0	0	0.0	0	0.0
	西海市	0	0.0	54	0.0	0	0.0	3	0.0
	長与町	0	0.0	11	0.0	0	0.0	0	0.0
	時津町	0	0.0	17	0.0	0	0.0	0	0.0
佐世保・県北	佐世保市	0	0.0	7,122	3.1	489	0.2	0	0.0
	平戸市	0	0.0	0	0.0	0	0.0	0	0.0
	松浦市	0	0.0	0	0.0	0	0.0	0	0.0
	東彼杵町	0	0.0	2,744	1.1	0	0.0	0	0.0
	川棚町	0	0.0	4,336	2.1	0	0.0	0	0.0
	波佐見町	0	0.0	994	0.4	0	0.0	0	0.0
	佐々町	0	0.0	3	0.0	0	0.0	0	0.0
県央・県南	島原市	312	0.2	0	0.0	0	0.0	0	0.0
	諫早市	30	0.0	353	0.2	0	0.0	0	0.0
	大村市	0	0.0	9,768	4.7	0	0.0	0	0.0
	雲仙市	1,211	0.6	3	0.0	0	0.0	0	0.0
	南島原市	13,363	9.3	0	0.0	0	0.0	0	0.0
下五島	五島市	0	0.0	0	0.0	0	0.0	26	0.0
上五島	小値賀町	0	0.0	0	0.0	1,008	0.6	23	0.0
	新上五島町	0	0.0	0	0.0	331	0.3	5,861	4.6
壱岐	壱岐市	0	0.0	0	0.0	0	0.0	0	0.0
対馬	対馬市	0	0.0	0	0.0	0	0.0	0	0.0
合計		14,917	10.1	25,447	11.7	1,828	1.1	5,912	4.6

ブロック	直 ^⑬ 南島原市		直 ^⑭ 東彼杵町 (川棚町、波佐見町)		直 ^⑮ 小値賀町		直 ^⑯ 新上五島町		
	避難者数(人)	ごみ発生量(t/日)	避難者数(人)	ごみ発生量(t/日)	避難者数(人)	ごみ発生量(t/日)	避難者数(人)	ごみ発生量(t/日)	
長崎・西彼	0	0.0	123	0.1	0	0.0	3	0.0	
佐世保・県北	0	0.0	15,200	6.7	489	0.2	0	0.0	
県央・県南	14,917	10.1	10,124	4.9	0	0.0	0	0.0	
下五島	0	0.0	0	0.0	0	0.0	26	0.0	
上五島	0	0.0	0	0.0	1,339	0.9	5,884	4.6	
壱岐	0	0.0	0	0.0	0	0.0	0	0.0	
対馬	0	0.0	0	0.0	0	0.0	0	0.0	
合計		14,917	10.1	25,447	11.7	1,828	1.1	5,912	4.6

2-2-4-1 津① 南海トラフケース 5、津② 南海トラフケース 11、大村-諫早北西
付近断層帯、津④ 雲仙地溝南縁東部断層帯と西部断層帯の連動（南縁連動）

ブロック	市町名	津① 南海トラフ ケース 5		津② 南海トラフ ケース 11		津③ 大村-諫早 北西付近断層帯		津④ 雲仙地溝南 縁東部断層帯と	
		避難者 数(人)	ごみ 発生量 (t/日)	避難者 数(人)	ごみ 発生量 (t/日)	避難者 数(人)	ごみ 発生量 (t/日)	避難者 数(人)	ごみ 発生量 (t/日)
長崎・ 西彼	長崎市	6,773	3.2	5,375	2.6	96	0.0	673	0.3
	西海市	687	0.3	601	0.3	245	0.1	284	0.1
	長与町	0	0.0	0	0.0	7	0.0	0	0.0
	時津町	6	0.0	8	0.0	156	0.1	6	0.0
佐世保・ 県北	佐世保市	2,583	1.1	2,237	1.0	215	0.1	376	0.2
	平戸市	156	0.1	129	0.1	0	0.0	77	0.0
	松浦市	179	0.1	119	0.1	0	0.0	138	0.1
	東彼杵町	5	0.0	4	0.0	70	0.0	4	0.0
	川棚町	3	0.0	2	0.0	142	0.1	2	0.0
	波佐見町	0	0.0	0	0.0	0	0.0	0	0.0
	佐々町	0	0.0	0	0.0	0	0.0	0	0.0
県央・ 県南	島原市	146	0.1	0	0.0	0	0.0	1,520	1.0
	諫早市	208	0.1	189	0.1	242	0.1	232	0.1
	大村市	10	0.0	8	0.0	273	0.1	10	0.0
	雲仙市	35	0.0	75	0.0	0	0.0	710	0.4
	南島原市	18	0.0	270	0.2	0	0.0	1,898	1.3
下五島	五島市	44	0.0	19	0.0	0	0.0	23	0.0
上五島	小値賀町	0	0.0	0	0.0	0	0.0	0	0.0
	新上五島町	0	0.0	0	0.0	0	0.0	0	0.0
壱岐	壱岐市	1	0.0	1	0.0	0	0.0	0	0.0
対馬	対馬市	81	0.0	57	0.0	0	0.0	63	0.0
合 計		10,934	5.2	9,093	4.3	1,446	0.7	6,019	3.6

ブロック	津① 南海トラフ ケース 5		津② 南海トラフ ケース 11		津③ 大村-諫早 北西付近断層帯		津④ 雲仙地溝南 縁東部断層帯と		
	避難者 数(人)	ごみ 発生量 (t/日)	避難者 数(人)	ごみ 発生量 (t/日)	避難者 数(人)	ごみ 発生量 (t/日)	避難者 数(人)	ごみ 発生量 (t/日)	
長崎・西彼	7,466	3.5	5,984	2.8	503	0.2	963	0.4	
佐世保・県北	2,924	1.3	2,492	1.1	427	0.2	598	0.3	
県央・県南	417	0.2	541	0.3	515	0.3	4,371	2.8	
下五島	44	0.0	19	0.0	0	0.0	23	0.0	
上五島	0	0.0	0	0.0	0	0.0	0	0.0	
壱岐	1	0.0	1	0.0	0	0.0	0	0.0	
対馬	81	0.0	57	0.0	0	0.0	63	0.0	
合 計		10,934	5.2	9,093	4.3	1,446	0.7	6,019	3.6

2-2-4-1 津⑤ 対馬海峡東の断層、津⑥ 西山断層及び北方延長部の断層 (F60)
大すべり左側

ブロック	市町名	津⑤ 対馬海峡東の断層		津⑥ 西山断層及び北方延長部の断層	
		避難者数(人)	ごみ発生量(t/日)	避難者数(人)	ごみ発生量(t/日)
長崎・西彼	長崎市	56	0.0	56	0.0
	西海市	297	0.1	286	0.1
	長与町	0	0.0	0	0.0
	時津町	6	0.0	7	0.0
佐世保・県北	佐世保市	394	0.2	439	0.2
	平戸市	162	0.1	442	0.2
	松浦市	188	0.1	317	0.2
	東彼杵町	4	0.0	5	0.0
	川棚町	2	0.0	3	0.0
	波佐見町	0	0.0	0	0.0
	佐々町	0	0.0	0	0.0
県央・県南	島原市	123	0.1	117	0.1
	諫早市	11	0.0	11	0.0
	大村市	9	0.0	9	0.0
	雲仙市	0	0.0	25	0.0
	南島原市	150	0.1	167	0.1
下五島	五島市	24	0.0	24	0.0
上五島	小値賀町	0	0.0	0	0.0
	新上五島町	0	0.0	0	0.0
壱岐	壱岐市	131	0.1	248	0.1
対馬	対馬市	662	0.4	301	0.2
合計		2,222	1.2	2,456	1.3

ブロック	津⑤ 対馬海峡東の断層		津⑥ 西山断層及び北方延長部の断層	
	避難者数(人)	ごみ発生量(t/日)	避難者数(人)	ごみ発生量(t/日)
長崎・西彼	360	0.2	349	0.2
佐世保・県北	751	0.4	1,205	0.6
県央・県南	294	0.2	329	0.2
下五島	24	0.0	24	0.0
上五島	0	0.0	0	0.0
壱岐	131	0.1	248	0.1
対馬	662	0.4	301	0.2
合計	2,222	1.2	2,456	1.3

2-2-4-1 ①早岐川、②宮村川、③江迎川、④佐々川

ブロック	市町名	①早岐川		②宮村川		③江迎川		④佐々川	
		避難者数(人)	ごみ発生量(t/日)	避難者数(人)	ごみ発生量(t/日)	避難者数(人)	ごみ発生量(t/日)	避難者数(人)	ごみ発生量(t/日)
長崎・西彼	長崎市	0	0.0	0	0.0	0	0.0	0	0.0
	西海市	0	0.0	0	0.0	0	0.0	0	0.0
	長与町	0	0.0	0	0.0	0	0.0	0	0.0
	時津町	0	0.0	0	0.0	0	0.0	0	0.0
佐世保・県北	佐世保市	1,733	0.8	331	0.1	247	0.1	0	0.0
	平戸市	0	0.0	0	0.0	0	0.0	0	0.0
	松浦市	0	0.0	0	0.0	0	0.0	0	0.0
	東彼杵町	0	0.0	0	0.0	0	0.0	0	0.0
	川棚町	0	0.0	0	0.0	0	0.0	0	0.0
	波佐見町	0	0.0	0	0.0	0	0.0	0	0.0
	佐々町	0	0.0	0	0.0	0	0.0	596	0.3
県央・県南	島原市	0	0.0	0	0.0	0	0.0	0	0.0
	諫早市	0	0.0	0	0.0	0	0.0	0	0.0
	大村市	0	0.0	0	0.0	0	0.0	0	0.0
	雲仙市	0	0.0	0	0.0	0	0.0	0	0.0
	南島原市	0	0.0	0	0.0	0	0.0	0	0.0
下五島	五島市	0	0.0	0	0.0	0	0.0	0	0.0
上五島	小値賀町	0	0.0	0	0.0	0	0.0	0	0.0
	新上五島町	0	0.0	0	0.0	0	0.0	0	0.0
壱岐	壱岐市	0	0.0	0	0.0	0	0.0	0	0.0
対馬	対馬市	0	0.0	0	0.0	0	0.0	0	0.0
合計		1,733	0.8	331	0.1	247	0.1	596	0.3

ブロック	①早岐川		②宮村川		③江迎川		④佐々川	
	避難者数(人)	ごみ発生量(t/日)	避難者数(人)	ごみ発生量(t/日)	避難者数(人)	ごみ発生量(t/日)	避難者数(人)	ごみ発生量(t/日)
長崎・西彼	0	0.0	0	0.0	0	0.0	0	0.0
佐世保・県北	1,733	0.8	331	0.1	247	0.1	596	0.3
県央・県南	0	0.0	0	0.0	0	0.0	0	0.0
下五島	0	0.0	0	0.0	0	0.0	0	0.0
上五島	0	0.0	0	0.0	0	0.0	0	0.0
壱岐	0	0.0	0	0.0	0	0.0	0	0.0
対馬	0	0.0	0	0.0	0	0.0	0	0.0
合計	1,733	0.8	331	0.1	247	0.1	596	0.3

2-2-4-1 ⑤雪浦川、⑥中島川、⑦川棚川、⑧相浦川

ブロック	市町名	⑤雪浦川		⑥中島川		⑦川棚川		⑧相浦川	
		避難者数(人)	ごみ発生量(t/日)	避難者数(人)	ごみ発生量(t/日)	避難者数(人)	ごみ発生量(t/日)	避難者数(人)	ごみ発生量(t/日)
長崎・西彼	長崎市	0	0.0	1,015	0.5	0	0.0	0	0.0
	西海市	316	0.1	0	0.0	0	0.0	0	0.0
	長与町	0	0.0	0	0.0	0	0.0	0	0.0
	時津町	0	0.0	0	0.0	0	0.0	0	0.0
佐世保・県北	佐世保市	0	0.0	0	0.0	0	0.0	4,092	1.8
	平戸市	0	0.0	0	0.0	0	0.0	0	0.0
	松浦市	0	0.0	0	0.0	0	0.0	0	0.0
	東彼杵町	0	0.0	0	0.0	0	0.0	0	0.0
	川棚町	0	0.0	0	0.0	1,358	0.6	0	0.0
	波佐見町	0	0.0	0	0.0	771	0.3	0	0.0
	佐々町	0	0.0	0	0.0	0	0.0	0	0.0
県央・県南	島原市	0	0.0	0	0.0	0	0.0	0	0.0
	諫早市	0	0.0	0	0.0	0	0.0	0	0.0
	大村市	0	0.0	0	0.0	0	0.0	0	0.0
	雲仙市	0	0.0	0	0.0	0	0.0	0	0.0
	南島原市	0	0.0	0	0.0	0	0.0	0	0.0
下五島	五島市	0	0.0	0	0.0	0	0.0	0	0.0
上五島	小値賀町	0	0.0	0	0.0	0	0.0	0	0.0
	新上五島町	0	0.0	0	0.0	0	0.0	0	0.0
壱岐	壱岐市	0	0.0	0	0.0	0	0.0	0	0.0
対馬	対馬市	0	0.0	0	0.0	0	0.0	0	0.0
合計		316	0.1	1,015	0.5	2,128	1.0	4,092	1.8

ブロック	⑤雪浦川		⑥中島川		⑦川棚川		⑧相浦川	
	避難者数(人)	ごみ発生量(t/日)	避難者数(人)	ごみ発生量(t/日)	避難者数(人)	ごみ発生量(t/日)	避難者数(人)	ごみ発生量(t/日)
長崎・西彼	316	0.1	1,015	0.5	0	0.0	0	0.0
佐世保・県北	0	0.0	0	0.0	2,128	1.0	4,092	1.8
県央・県南	0	0.0	0	0.0	0	0.0	0	0.0
下五島	0	0.0	0	0.0	0	0.0	0	0.0
上五島	0	0.0	0	0.0	0	0.0	0	0.0
壱岐	0	0.0	0	0.0	0	0.0	0	0.0
対馬	0	0.0	0	0.0	0	0.0	0	0.0
合計	316	0.1	1,015	0.5	2,128	1.0	4,092	1.8

2-2-4-1 ⑨志佐川、⑩大上戸川・内田川、⑪郡川、⑫本明川・半造川

ブロック	市町名	⑨志佐川		⑩大上戸川・内田川		⑪郡川		⑫本明川・半造川	
		避難者数(人)	ごみ発生量(t/日)	避難者数(人)	ごみ発生量(t/日)	避難者数(人)	ごみ発生量(t/日)	避難者数(人)	ごみ発生量(t/日)
長崎・西彼	長崎市	0	0.0	0	0.0	0	0.0	0	0.0
	西海市	0	0.0	0	0.0	0	0.0	0	0.0
	長与町	0	0.0	0	0.0	0	0.0	0	0.0
	時津町	0	0.0	0	0.0	0	0.0	0	0.0
佐世保・県北	佐世保市	0	0.0	0	0.0	0	0.0	0	0.0
	平戸市	0	0.0	0	0.0	0	0.0	0	0.0
	松浦市	1,381	0.8	0	0.0	0	0.0	0	0.0
	東彼杵町	0	0.0	0	0.0	0	0.0	0	0.0
	川棚町	0	0.0	0	0.0	0	0.0	0	0.0
	波佐見町	0	0.0	0	0.0	0	0.0	0	0.0
	佐々町	0	0.0	0	0.0	0	0.0	0	0.0
県央・県南	島原市	0	0.0	0	0.0	0	0.0	0	0.0
	諫早市	0	0.0	0	0.0	0	0.0	21,481	11.5
	大村市	0	0.0	2,556	1.2	2,471	1.2	0	0.0
	雲仙市	0	0.0	0	0.0	0	0.0	0	0.0
	南島原市	0	0.0	0	0.0	0	0.0	0	0.0
下五島	五島市	0	0.0	0	0.0	0	0.0	0	0.0
上五島	小値賀町	0	0.0	0	0.0	0	0.0	0	0.0
	新上五島町	0	0.0	0	0.0	0	0.0	0	0.0
壱岐	壱岐市	0	0.0	0	0.0	0	0.0	0	0.0
対馬	対馬市	0	0.0	0	0.0	0	0.0	0	0.0
合計		1,381	0.8	2,556	1.2	2,471	1.2	21,481	11.5

ブロック	⑨志佐川		⑩大上戸川・内田川		⑪郡川		⑫本明川・半造川	
	避難者数(人)	ごみ発生量(t/日)	避難者数(人)	ごみ発生量(t/日)	避難者数(人)	ごみ発生量(t/日)	避難者数(人)	ごみ発生量(t/日)
長崎・西彼	0	0.0	0	0.0	0	0.0	0	0.0
佐世保・県北	1,381	0.8	0	0.0	0	0.0	0	0.0
県央・県南	0	0.0	2,556	1.2	2,471	1.2	21,481	11.5
下五島	0	0.0	0	0.0	0	0.0	0	0.0
上五島	0	0.0	0	0.0	0	0.0	0	0.0
壱岐	0	0.0	0	0.0	0	0.0	0	0.0
対馬	0	0.0	0	0.0	0	0.0	0	0.0
合計	1,381	0.8	2,556	1.2	2,471	1.2	21,481	11.5

2-3-3 仮置場必要面積

2-3-3-1 災害廃棄物発生量と仮置場必要面積

2-2-3-1 断① 雲仙地溝北縁断層帯、断② 雲仙地溝南縁東部断層帯と西部断層帯の連動（南縁連動）、断③ 島原沖断層群

ブロック	市町名	断① 雲仙地溝北縁断層帯		断② 南縁連動		断③ 島原沖断層群	
		災害廃棄物発生量(m3)	仮置場必要面積(m2)	災害廃棄物発生量(m3)	仮置場必要面積(m2)	災害廃棄物発生量(m3)	仮置場必要面積(m2)
長崎・西彼	長崎市	1,198,083	479,233	3,621,838	1,448,735	0	0
	西海市	0	0	118	47	0	0
	長与町	98,424	39,370	144,795	57,918	0	0
	時津町	55,752	22,301	102,855	41,142	0	0
佐世保・県北	佐世保市	29	12	59	24	0	0
	平戸市	0	0	0	0	0	0
	松浦市	0	0	0	0	0	0
	東彼杵町	147	59	147	59	0	0
	川棚町	29	12	88	35	0	0
	波佐見町	0	0	0	0	0	0
	佐々町	0	0	0	0	0	0
県央・県南	島原市	847,891	339,156	504,171	201,668	311,557	124,623
	諫早市	1,164,866	465,946	1,606,435	642,574	1,914	766
	大村市	34,003	13,601	51,016	20,406	0	0
	雲仙市	960,435	384,174	911,724	364,690	96,842	38,737
	南島原市	713,941	285,576	1,093,144	437,258	22,995	9,198
下五島	五島市	0	0	0	0	0	0
上五島	小値賀町	0	0	0	0	0	0
	新上五島町	0	0	0	0	0	0
壱岐	壱岐市	0	0	0	0	0	0
対馬	対馬市	0	0	0	0	0	0
合計		5,073,601	2,029,441	8,036,389	3,214,556	433,308	173,323

ブロック	断① 雲仙地溝北縁断層帯		断② 南縁連動		断③ 島原沖断層群	
	災害廃棄物発生量(m3)	仮置場必要面積(m2)	災害廃棄物発生量(m3)	仮置場必要面積(m2)	災害廃棄物発生量(m3)	仮置場必要面積(m2)
長崎・西彼	1,352,260	540,904	3,869,606	1,547,842	0	0
佐世保・県北	206	83	295	118	0	0
県央・県南	3,721,135	1,488,454	4,166,488	1,666,595	433,308	173,323
下五島	0	0	0	0	0	0
上五島	0	0	0	0	0	0
壱岐	0	0	0	0	0	0
対馬	0	0	0	0	0	0
合計	5,073,601	2,029,441	8,036,389	3,214,556	433,308	173,323

2-2-3-1 断④ 橘湾西部断層帯、断⑤ 大村ー諫早北西付近断層帯

ブロック	市町名	断④ 橘湾西部断層帯		断⑤ 大村ー諫早北西 付近断層帯	
		災害廃棄物 発生量(m3)	仮置場 必要面積 (m2)	災害廃棄物 発生量(m3)	仮置場 必要面積 (m2)
長崎・ 西彼	長崎市	347,958	139,183	14,049	5,620
	西海市	0	0	59	24
	長与町	501	200	2,995	1,198
	時津町	354	141	560	224
佐世保・ 県北	佐世保市	0	0	11,414	4,566
	平戸市	0	0	0	0
	松浦市	0	0	29	12
	東彼杵町	0	0	42,006	16,802
	川棚町	0	0	10,719	4,288
	波佐見町	0	0	0	0
	佐々町	0	0	0	0
県央・ 県南	島原市	0	0	533	213
	諫早市	1,152	461	484,182	193,673
	大村市	1,278	511	885,104	354,042
	雲仙市	1,155	462	18,137	7,255
	南島原市	3,811	1,524	860	344
下五島	五島市	0	0	0	0
上五島	小値賀町	0	0	0	0
	新上五島町	0	0	0	0
壱岐	壱岐市	0	0	0	0
対馬	対馬市	0	0	0	0
合 計		356,207	142,483	1,470,647	588,259

ブロック	断④ 橘湾西部断層帯		断⑤ 大村ー諫早北西 付近断層帯		
	災害廃棄物 発生量(m3)	仮置場 必要面積 (m2)	災害廃棄物 発生量(m3)	仮置場 必要面積 (m2)	
長崎・西彼	348,813	139,525	17,663	7,065	
佐世保・県北	0	0	64,169	25,667	
県央・県南	7,395	2,958	1,388,816	555,526	
下五島	0	0	0	0	
上五島	0	0	0	0	
壱岐	0	0	0	0	
対馬	0	0	0	0	
合 計		356,207	142,483	1,470,647	588,259

2-2-3-1 直① 長崎市、直② 佐世保市（佐々町）、直③ 島原市

ブロック	市町名	直① 長崎市		直② 佐世保市(佐々町)		直③ 島原市	
		災害廃棄物発生量(m3)	仮置場必要面積(m2)	災害廃棄物発生量(m3)	仮置場必要面積(m2)	災害廃棄物発生量(m3)	仮置場必要面積(m2)
長崎・西彼	長崎市	1,945,966	778,386	29	12	0	0
	西海市	29	12	1,776	710	0	0
	長与町	73,238	29,295	0	0	0	0
	時津町	121,293	48,517	0	0	0	0
佐世保・県北	佐世保市	0	0	1,272,386	508,955	0	0
	平戸市	0	0	2,893	1,157	0	0
	松浦市	0	0	9,811	3,925	0	0
	東彼杵町	0	0	563	225	0	0
	川棚町	0	0	16,936	6,774	0	0
	波佐見町	0	0	2,636	1,054	0	0
	佐々町	0	0	102,622	41,049	0	0
県央・県南	島原市	0	0	0	0	511,099	204,440
	諫早市	6,522	2,609	0	0	1,358	543
	大村市	1,385	554	29	12	0	0
	雲仙市	265	106	0	0	158,986	63,595
	南島原市	236	94	0	0	55,874	22,350
下五島	五島市	0	0	0	0	0	0
上五島	小値賀町	0	0	0	0	0	0
	新上五島町	0	0	0	0	0	0
壱岐	壱岐市	0	0	0	0	0	0
対馬	対馬市	0	0	0	0	0	0
合計		2,148,934	859,574	1,409,682	563,873	727,317	290,927

ブロック	直① 長崎市		直② 佐世保市(佐々町)		直③ 島原市		
	災害廃棄物発生量(m3)	仮置場必要面積(m2)	災害廃棄物発生量(m3)	仮置場必要面積(m2)	災害廃棄物発生量(m3)	仮置場必要面積(m2)	
長崎・西彼	2,140,526	856,210	1,805	722	0	0	
佐世保・県北	0	0	1,407,847	563,139	0	0	
県央・県南	8,408	3,363	29	12	727,317	290,927	
下五島	0	0	0	0	0	0	
上五島	0	0	0	0	0	0	
壱岐	0	0	0	0	0	0	
対馬	0	0	0	0	0	0	
合計		2,148,934	859,574	1,409,682	563,873	727,317	290,927

2-2-3-1 直④ 諫早市、直⑤ 大村市、直⑥ 平戸市（鹿町町）

ブロック	市町名	直④ 諫早市		直⑤ 大村市		直⑥ 平戸市（鹿町町）	
		災害廃棄物発生量(m3)	仮置場必要面積(m2)	災害廃棄物発生量(m3)	仮置場必要面積(m2)	災害廃棄物発生量(m3)	仮置場必要面積(m2)
長崎・西彼	長崎市	15,027	6,011	39,408	15,763	0	0
	西海市	0	0	919	367	0	0
	長与町	2,552	1,021	7,253	2,901	0	0
	時津町	1,835	734	7,076	2,830	0	0
佐世保・県北	佐世保市	0	0	472	189	58,657	23,463
	平戸市	0	0	0	0	318,510	127,404
	松浦市	0	0	0	0	15,414	6,165
	東彼杵町	324	130	6,368	2,547	0	0
	川棚町	88	35	4,216	1,686	0	0
	波佐見町	0	0	0	0	0	0
	佐々町	0	0	0	0	5,054	2,021
県央・県南	島原市	295	118	0	0	0	0
	諫早市	659,485	263,794	492,860	197,144	0	0
	大村市	427,205	170,882	727,261	290,904	0	0
	雲仙市	119,477	47,791	5,689	2,276	0	0
	南島原市	2,151	861	0	0	0	0
下五島	五島市	0	0	0	0	0	0
上五島	小値賀町	0	0	0	0	0	0
	新上五島町	0	0	0	0	0	0
壱岐	壱岐市	0	0	0	0	0	0
対馬	対馬市	0	0	0	0	0	0
合計		1,228,439	491,376	1,291,521	516,608	397,634	159,054

ブロック	直④ 諫早市		直⑤ 大村市		直⑥ 平戸市（鹿町町）		
	災害廃棄物発生量(m3)	仮置場必要面積(m2)	災害廃棄物発生量(m3)	仮置場必要面積(m2)	災害廃棄物発生量(m3)	仮置場必要面積(m2)	
長崎・西彼	19,414	7,766	54,655	21,862	0	0	
佐世保・県北	413	165	11,056	4,422	397,634	159,054	
県央・県南	1,208,613	483,445	1,225,810	490,324	0	0	
下五島	0	0	0	0	0	0	
上五島	0	0	0	0	0	0	
壱岐	0	0	0	0	0	0	
対馬	0	0	0	0	0	0	
合計		1,228,439	491,376	1,291,521	516,608	397,634	159,054

2-2-3-1 直⑦ 松浦市（江迎町）、直⑧ 対馬市、直⑨ 壱岐市

ブロック	市町名	直⑦ 松浦市(江迎町)		直⑧ 対馬市		直⑨ 壱岐市	
		災害廃棄物発生量(m3)	仮置場必要面積(m2)	災害廃棄物発生量(m3)	仮置場必要面積(m2)	災害廃棄物発生量(m3)	仮置場必要面積(m2)
長崎・西彼	長崎市	0	0	0	0	0	0
	西海市	0	0	0	0	0	0
	長与町	0	0	0	0	0	0
	時津町	0	0	0	0	0	0
佐世保・県北	佐世保市	68,389	27,356	0	0	0	0
	平戸市	48,547	19,419	0	0	0	0
	松浦市	431,456	172,582	0	0	0	0
	東彼杵町	0	0	0	0	0	0
	川棚町	29	12	0	0	0	0
	波佐見町	0	0	0	0	0	0
	佐々町	3,771	1,508	0	0	0	0
県央・県南	島原市	0	0	0	0	0	0
	諫早市	0	0	0	0	0	0
	大村市	0	0	0	0	0	0
	雲仙市	0	0	0	0	0	0
	南島原市	0	0	0	0	0	0
下五島	五島市	0	0	0	0	0	0
上五島	小値賀町	0	0	0	0	0	0
	新上五島町	0	0	0	0	0	0
壱岐	壱岐市	0	0	0	0	362,134	144,854
対馬	対馬市	0	0	255,977	102,391	0	0
合計		552,192	220,877	255,977	102,391	362,134	144,854

ブロック	直⑦ 松浦市(江迎町)		直⑧ 対馬市		直⑨ 壱岐市	
	災害廃棄物発生量(m3)	仮置場必要面積(m2)	災害廃棄物発生量(m3)	仮置場必要面積(m2)	災害廃棄物発生量(m3)	仮置場必要面積(m2)
長崎・西彼	0	0	0	0	0	0
佐世保・県北	552,192	220,877	0	0	0	0
県央・県南	0	0	0	0	0	0
下五島	0	0	0	0	0	0
上五島	0	0	0	0	0	0
壱岐	0	0	0	0	362,134	144,854
対馬	0	0	255,977	102,391	0	0
合計	552,192	220,877	255,977	102,391	362,134	144,854

2-2-3-1 直⑩ 五島市、直⑪ 西海市、直⑫ 雲仙市

ブロック	市町名	直⑩ 五島市		直⑪ 西海市		直⑫ 雲仙市	
		災害廃棄物発生量(m3)	仮置場必要面積(m2)	災害廃棄物発生量(m3)	仮置場必要面積(m2)	災害廃棄物発生量(m3)	仮置場必要面積(m2)
長崎・西彼	長崎市	0	0	83,987	33,595	3,724	1,489
	西海市	0	0	78,343	31,337	0	0
	長与町	0	0	621	249	29	12
	時津町	0	0	5,852	2,341	59	24
佐世保・県北	佐世保市	0	0	206	83	0	0
	平戸市	0	0	0	0	0	0
	松浦市	0	0	0	0	0	0
	東彼杵町	0	0	0	0	0	0
	川棚町	0	0	29	12	0	0
	波佐見町	0	0	0	0	0	0
	佐々町	0	0	0	0	0	0
県央・県南	島原市	0	0	0	0	166,639	66,656
	諫早市	0	0	0	0	371,767	148,707
	大村市	0	0	118	47	7,087	2,835
	雲仙市	0	0	0	0	743,820	297,528
	南島原市	0	0	0	0	5,377	2,151
下五島	五島市	429,176	171,670	0	0	0	0
上五島	小値賀町	0	0	0	0	0	0
	新上五島町	177	71	0	0	0	0
壱岐	壱岐市	0	0	0	0	0	0
対馬	対馬市	0	0	0	0	0	0
合計		429,353	171,741	169,157	67,663	1,298,502	519,401

ブロック	直⑩ 五島市		直⑪ 西海市		直⑫ 雲仙市		
	災害廃棄物発生量(m3)	仮置場必要面積(m2)	災害廃棄物発生量(m3)	仮置場必要面積(m2)	災害廃棄物発生量(m3)	仮置場必要面積(m2)	
長崎・西彼	0	0	168,803	67,521	3,812	1,525	
佐世保・県北	0	0	236	94	0	0	
県央・県南	0	0	118	47	1,294,690	517,876	
下五島	429,176	171,670	0	0	0	0	
上五島	177	71	0	0	0	0	
壱岐	0	0	0	0	0	0	
対馬	0	0	0	0	0	0	
合計		429,353	171,741	169,157	67,663	1,298,502	519,401

2-2-3-1 直⑬ 南島原市、直⑭ 東彼杵町（川棚町、波佐見町）、直⑮ 小値賀町

ブロック	市町名	直⑬ 南島原市		直⑭ 東彼杵町(川棚町、波佐見町)		直⑮ 小値賀町	
		災害廃棄物発生量(m3)	仮置場必要面積(m2)	災害廃棄物発生量(m3)	仮置場必要面積(m2)	災害廃棄物発生量(m3)	仮置場必要面積(m2)
長崎・西彼	長崎市	0	0	413	165	0	0
	西海市	0	0	739	296	0	0
	長与町	0	0	118	47	0	0
	時津町	0	0	177	71	0	0
佐世保・県北	佐世保市	0	0	122,054	48,821	8,973	3,589
	平戸市	0	0	0	0	0	0
	松浦市	0	0	0	0	0	0
	東彼杵町	0	0	76,742	30,697	0	0
	川棚町	0	0	172,027	68,811	0	0
	波佐見町	0	0	21,324	8,530	0	0
	佐々町	0	0	29	12	0	0
県央・県南	島原市	8,416	3,366	0	0	0	0
	諫早市	265	106	3,215	1,286	0	0
	大村市	0	0	256,730	102,692	0	0
	雲仙市	74,370	29,748	88	35	0	0
	南島原市	902,343	360,937	0	0	0	0
下五島	五島市	0	0	0	0	0	0
上五島	小値賀町	0	0	0	0	83,496	33,398
	新上五島町	0	0	0	0	12,537	5,015
壱岐	壱岐市	0	0	0	0	0	0
対馬	対馬市	0	0	0	0	0	0
合 計		985,394	394,158	653,657	261,463	105,006	42,003

ブロック	直⑬ 南島原市		直⑭ 東彼杵町(川棚町、波佐見町)		直⑮ 小値賀町		
	災害廃棄物発生量(m3)	仮置場必要面積(m2)	災害廃棄物発生量(m3)	仮置場必要面積(m2)	災害廃棄物発生量(m3)	仮置場必要面積(m2)	
長崎・西彼	0	0	1,447	579	0	0	
佐世保・県北	0	0	392,177	156,871	8,973	3,589	
県央・県南	985,394	394,158	260,034	104,013	0	0	
下五島	0	0	0	0	0	0	
上五島	0	0	0	0	96,033	38,413	
壱岐	0	0	0	0	0	0	
対馬	0	0	0	0	0	0	
合 計		985,394	394,158	653,657	261,463	105,006	42,003

2-2-3-1 直⑩ 新上五島町

ブロック	市町名	直⑩ 新上五島町	
		災害廃棄物発生量(m3)	仮置場必要面積(m2)
長崎・西彼	長崎市	0	0
	西海市	29	12
	長与町	0	0
	時津町	0	0
佐世保・県北	佐世保市	0	0
	平戸市	0	0
	松浦市	0	0
	東彼杵町	0	0
	川棚町	0	0
	波佐見町	0	0
	佐々町	0	0
県央・県南	島原市	0	0
	諫早市	0	0
	大村市	0	0
	雲仙市	0	0
	南島原市	0	0
下五島	五島市	889	356
上五島	小値賀町	1,037	415
	新上五島町	335,836	134,335
壱岐	壱岐市	0	0
対馬	対馬市	0	0
合計		337,792	135,117

ブロック	直⑩ 新上五島町	
	災害廃棄物発生量(m3)	仮置場必要面積(m2)
長崎・西彼	29	12
佐世保・県北	0	0
県央・県南	0	0
下五島	889	356
上五島	336,873	134,749
壱岐	0	0
対馬	0	0
合計	337,792	135,117

2-2-3-1 津① 南海トラフケース 5、津② 南海トラフケース 11

ブロック	市町名	津① 南海トラフケース 5			津② 南海トラフケース 11		
		災害廃棄物発生量(m3)	津波堆積物(m3)	仮置場必要面積(m2)	災害廃棄物発生量(m3)	津波堆積物(m3)	仮置場必要面積(m2)
長崎・西彼	長崎市	79,942	59,338	55,712	63,996	69,536	53,413
	西海市	12,159	31,994	17,661	10,758	47,339	23,239
	長与町	0	814	326	0	669	268
	時津町	69	400	188	93	1,115	483
佐世保・県北	佐世保市	29,639	115,411	58,020	25,328	136,848	64,870
	平戸市	6,227	57,335	25,425	5,435	60,395	26,332
	松浦市	6,304	38,542	17,939	4,334	17,599	8,773
	東彼杵町	62	677	296	49	578	251
	川棚町	58	1,875	773	41	1,774	726
	波佐見町	0	0	0	0	0	0
	佐々町	960	3,465	1,770	859	5,059	2,367
県央・県南	島原市	4,108	2,851	2,784	0	0	0
	諫早市	2,333	7,782	4,046	2,117	8,810	4,371
	大村市	144	2,952	1,239	109	1,465	630
	雲仙市	1,410	2,885	1,718	3,102	3,751	2,741
	南島原市	689	4,239	1,971	10,959	9,414	8,149
下五島	五島市	1,537	54,421	22,383	653	47,028	19,073
上五島	小値賀町	10	8,603	3,445	11	8,283	3,318
	新上五島町	387	30,214	12,241	288	28,964	11,701
壱岐	壱岐市	34	8,961	3,598	34	8,635	3,468
対馬	対馬市	1,807	39,862	16,668	1,260	39,054	16,126
合計		147,879	472,622	248,200	129,429	496,315	250,298

ブロック	津① 南海トラフケース 5			津② 南海トラフケース 11		
	災害廃棄物発生量(m3)	津波堆積物(m3)	仮置場必要面積(m2)	災害廃棄物発生量(m3)	津波堆積物(m3)	仮置場必要面積(m2)
長崎・西彼	92,170	92,546	73,886	74,847	118,660	77,403
佐世保・県北	43,250	217,305	104,222	36,046	222,253	103,320
県央・県南	8,684	20,710	11,758	16,287	23,439	15,891
下五島	1,537	54,421	22,383	653	47,028	19,073
上五島	398	38,818	15,686	299	37,247	15,018
壱岐	34	8,961	3,598	34	8,635	3,468
対馬	1,807	39,862	16,668	1,260	39,054	16,126
合計	147,879	472,622	248,200	129,429	496,315	250,298

2-2-3-1 津③ 大村-諫早北西付近断層帯、津④ 雲仙地溝南縁東部断層帯と西部断層帯の連動（南縁連動）【再掲】

ブロック	市町名	津③ 大村-諫早北西付近断層帯			津④ 雲仙地溝南縁東部断層帯と西部断層帯の連動(南縁連動)		
		災害廃棄物発生量(m3)	津波堆積物(m3)	仮置場必要面積(m2)	災害廃棄物発生量(m3)	津波堆積物(m3)	仮置場必要面積(m2)
長崎・西彼	長崎市	1,214	7,464	3,471	8,139	34,489	17,051
	西海市	3,706	18,792	8,999	4,375	25,826	12,080
	長与町	83	1,212	518	0	804	322
	時津町	1,978	3,149	2,051	76	547	249
佐世保・県北	佐世保市	2,392	33,659	14,421	4,379	72,028	30,563
	平戸市	0	0	0	2,895	32,570	14,186
	松浦市	0	0	0	4,526	16,128	8,262
	東彼杵町	1,157	3,507	1,866	54	656	284
	川棚町	2,667	6,436	3,641	53	1,797	740
	波佐見町	0	0	0	0	0	0
	佐々町	0	0	0	328	705	413
県央・県南	島原市	0	0	0	52,937	22,830	30,307
	諫早市	2,487	6,027	3,406	2,687	8,206	4,357
	大村市	4,453	12,071	6,609	139	2,924	1,225
	雲仙市	0	0	0	32,966	12,561	18,211
	南島原市	0	0	0	90,942	64,307	62,100
下五島	五島市	0	0	0	818	40,888	16,682
上五島	小値賀町	0	0	0	1	7,366	2,947
	新上五島町	0	0	0	136	24,735	9,948
壱岐	壱岐市	0	0	0	17	7,880	3,159
対馬	対馬市	0	0	0	1,406	34,853	14,503
合計		20,137	92,318	44,982	206,874	412,099	247,589

ブロック	津③ 大村-諫早北西付近断層帯			津④ 雲仙地溝南縁東部断層帯と西部断層帯の連動(南縁連動)		
	災害廃棄物発生量(m3)	津波堆積物(m3)	仮置場必要面積(m2)	災害廃棄物発生量(m3)	津波堆積物(m3)	仮置場必要面積(m2)
長崎・西彼	6,981	30,617	15,039	12,591	61,666	29,703
佐世保・県北	6,216	43,603	19,928	12,234	123,884	54,447
県央・県南	6,940	18,098	10,015	179,672	110,828	116,200
下五島	0	0	0	818	40,888	16,682
上五島	0	0	0	136	32,101	12,895
壱岐	0	0	0	17	7,880	3,159
対馬	0	0	0	1,406	34,853	14,503
合計	20,137	92,318	44,982	206,874	412,099	247,589

2-2-3-1 津⑤ 対馬海峡東の断層、津⑥ 西山断層及び北方延長部の断層 (F60)
大すべり左側

ブロック	市町名	津⑤ 対馬海峡東の断層			津⑥ 西山断層及び北方延長部の断層 (F60)大すべり左側		
		災害廃棄物発生量(m3)	津波堆積物(m3)	仮置場必要面積(m2)	災害廃棄物発生量(m3)	津波堆積物(m3)	仮置場必要面積(m2)
長崎・西彼	長崎市	719	26,138	10,743	768	27,886	11,461
	西海市	4,667	26,209	12,350	4,392	26,725	12,447
	長与町	0	806	323	0	990	396
	時津町	76	547	249	87	1,182	507
佐世保・県北	佐世保市	4,597	74,875	31,789	5,118	84,110	35,691
	平戸市	6,621	39,974	18,638	16,911	42,797	23,883
	松浦市	6,509	18,760	10,107	11,972	26,283	15,302
	東彼杵町	54	659	285	61	664	290
	川棚町	52	1,797	740	54	1,998	821
	波佐見町	0	0	0	0	0	0
	佐々町	354	713	427	353	1,802	862
県央・県南	島原市	3,404	1,761	2,066	3,171	1,849	2,008
	諫早市	132	3,572	1,481	129	4,342	1,788
	大村市	135	2,841	1,191	120	2,678	1,119
	雲仙市	5	545	220	996	1,312	923
	南島原市	5,613	5,117	4,292	6,312	6,432	5,097
下五島	五島市	843	43,627	17,788	863	42,832	17,478
上五島	小値賀町	12	8,593	3,442	16	8,838	3,542
	新上五島町	205	26,132	10,535	182	25,727	10,363
壱岐	壱岐市	5,871	18,442	9,725	11,317	27,356	15,469
対馬	対馬市	19,379	63,301	33,072	7,358	48,659	22,407
合計		59,248	364,409	169,463	70,180	384,461	181,856

ブロック	津⑤ 対馬海峡東の断層			津⑥ 西山断層及び北方延長部の断層 (F60)大すべり左側		
	災害廃棄物発生量(m3)	津波堆積物(m3)	仮置場必要面積(m2)	災害廃棄物発生量(m3)	津波堆積物(m3)	仮置場必要面積(m2)
長崎・西彼	5,463	53,701	23,665	5,247	56,783	24,812
佐世保・県北	18,188	136,776	61,986	34,469	157,654	76,849
県央・県南	9,289	13,837	9,250	10,728	16,614	10,937
下五島	843	43,627	17,788	863	42,832	17,478
上五島	217	34,725	13,977	198	34,565	13,905
壱岐	5,871	18,442	9,725	11,317	27,356	15,469
対馬	19,379	63,301	33,072	7,358	48,659	22,407
合計	59,248	364,409	169,463	70,180	384,461	181,856

2-2-3-1 ①早岐川、②宮村川、③江迎川

ブロック	市町名	①早岐川		②宮村川		③江迎川	
		災害廃棄物発生量(m3)	仮置場必要面積(m2)	災害廃棄物発生量(m3)	仮置場必要面積(m2)	災害廃棄物発生量(m3)	仮置場必要面積(m2)
長崎・西彼	長崎市	0	0	0	0	0	0
	西海市	0	0	0	0	0	0
	長与町	0	0	0	0	0	0
	時津町	0	0	0	0	0	0
佐世保・県北	佐世保市	17,335	6,934	3,832	1,533	11,160	4,464
	平戸市	0	0	0	0	0	0
	松浦市	0	0	0	0	0	0
	東彼杵町	0	0	0	0	0	0
	川棚町	0	0	0	0	0	0
	波佐見町	0	0	0	0	0	0
	佐々町	0	0	0	0	0	0
県央・県南	島原市	0	0	0	0	0	0
	諫早市	0	0	0	0	0	0
	大村市	0	0	0	0	0	0
	雲仙市	0	0	0	0	0	0
	南島原市	0	0	0	0	0	0
下五島	五島市	0	0	0	0	0	0
上五島	小値賀町	0	0	0	0	0	0
	新上五島町	0	0	0	0	0	0
壱岐	壱岐市	0	0	0	0	0	0
対馬	対馬市	0	0	0	0	0	0
合計		17,335	6,934	3,832	1,533	11,160	4,464

ブロック	①早岐川		②宮村川		③江迎川	
	災害廃棄物発生量(m3)	仮置場必要面積(m2)	災害廃棄物発生量(m3)	仮置場必要面積(m2)	災害廃棄物発生量(m3)	仮置場必要面積(m2)
長崎・西彼	0	0	0	0	0	0
佐世保・県北	17,335	6,934	3,832	1,533	11,160	4,464
県央・県南	0	0	0	0	0	0
下五島	0	0	0	0	0	0
上五島	0	0	0	0	0	0
壱岐	0	0	0	0	0	0
対馬	0	0	0	0	0	0
合計	17,335	6,934	3,832	1,533	11,160	4,464

2-2-3-1 ④佐々川、⑤雪浦川、⑥中島川

ブロック	市町名	④佐々川		⑤雪浦川		⑥中島川	
		災害廃棄物発生量(m3)	仮置場必要面積(m2)	災害廃棄物発生量(m3)	仮置場必要面積(m2)	災害廃棄物発生量(m3)	仮置場必要面積(m2)
長崎・西彼	長崎市	0	0	0	0	12,431	4,973
	西海市	0	0	7,923	3,169	0	0
	長与町	0	0	0	0	0	0
	時津町	0	0	0	0	0	0
佐世保・県北	佐世保市	4	2	0	0	0	0
	平戸市	0	0	0	0	0	0
	松浦市	0	0	0	0	0	0
	東彼杵町	0	0	0	0	0	0
	川棚町	0	0	0	0	0	0
	波佐見町	0	0	0	0	0	0
	佐々町	6,314	2,526	0	0	0	0
県央・県南	島原市	0	0	0	0	0	0
	諫早市	0	0	0	0	0	0
	大村市	0	0	0	0	0	0
	雲仙市	0	0	0	0	0	0
	南島原市	0	0	0	0	0	0
下五島	五島市	0	0	0	0	0	0
上五島	小値賀町	0	0	0	0	0	0
	新上五島町	0	0	0	0	0	0
壱岐	壱岐市	0	0	0	0	0	0
対馬	対馬市	0	0	0	0	0	0
合計		6,318	2,527	7,923	3,169	12,431	4,973

ブロック	④佐々川		⑤雪浦川		⑥中島川	
	災害廃棄物発生量(m3)	仮置場必要面積(m2)	災害廃棄物発生量(m3)	仮置場必要面積(m2)	災害廃棄物発生量(m3)	仮置場必要面積(m2)
長崎・西彼	0	0	7,923	3,169	12,431	4,973
佐世保・県北	6,318	2,527	0	0	0	0
県央・県南	0	0	0	0	0	0
下五島	0	0	0	0	0	0
上五島	0	0	0	0	0	0
壱岐	0	0	0	0	0	0
対馬	0	0	0	0	0	0
合計	6,318	2,527	7,923	3,169	12,431	4,973

2-2-3-1 ⑦川棚川、⑧相浦川、⑨志佐川

ブロック	市町名	⑦川棚川		⑧相浦川		⑨志佐川	
		災害廃棄物発生量(m3)	仮置場必要面積(m2)	災害廃棄物発生量(m3)	仮置場必要面積(m2)	災害廃棄物発生量(m3)	仮置場必要面積(m2)
長崎・西彼	長崎市	0	0	0	0	0	0
	西海市	0	0	0	0	0	0
	長与町	0	0	0	0	0	0
	時津町	0	0	0	0	0	0
佐世保・県北	佐世保市	0	0	176,988	70,795	0	0
	平戸市	0	0	0	0	0	0
	松浦市	0	0	0	0	132,880	53,152
	東彼杵町	0	0	0	0	0	0
	川棚町	25,062	10,025	0	0	0	0
	波佐見町	16,373	6,549	0	0	0	0
	佐々町	0	0	0	0	0	0
県央・県南	島原市	0	0	0	0	0	0
	諫早市	0	0	0	0	0	0
	大村市	0	0	0	0	0	0
	雲仙市	0	0	0	0	0	0
	南島原市	0	0	0	0	0	0
下五島	五島市	0	0	0	0	0	0
上五島	小値賀町	0	0	0	0	0	0
	新上五島町	0	0	0	0	0	0
壱岐	壱岐市	0	0	0	0	0	0
対馬	対馬市	0	0	0	0	0	0
合計		41,436	16,574	176,988	70,795	132,880	53,152

ブロック	⑦川棚川		⑧相浦川		⑨志佐川	
	災害廃棄物発生量(m3)	仮置場必要面積(m2)	災害廃棄物発生量(m3)	仮置場必要面積(m2)	災害廃棄物発生量(m3)	仮置場必要面積(m2)
長崎・西彼	0	0	0	0	0	0
佐世保・県北	41,436	16,574	176,988	70,795	132,880	53,152
県央・県南	0	0	0	0	0	0
下五島	0	0	0	0	0	0
上五島	0	0	0	0	0	0
壱岐	0	0	0	0	0	0
対馬	0	0	0	0	0	0
合計	41,436	16,574	176,988	70,795	132,880	53,152

2-2-3-1 ⑩大上戸川・内田川、⑪郡川、⑫本明川・半造川

ブロック	市町名	⑩大上戸川・内田川		⑪郡川		⑫本明川・半造川	
		災害廃棄物発生量(m3)	仮置場必要面積(m2)	災害廃棄物発生量(m3)	仮置場必要面積(m2)	災害廃棄物発生量(m3)	仮置場必要面積(m2)
長崎・西彼	長崎市	0	0	0	0	0	0
	西海市	0	0	0	0	0	0
	長与町	0	0	0	0	0	0
	時津町	0	0	0	0	0	0
佐世保・県北	佐世保市	0	0	0	0	0	0
	平戸市	0	0	0	0	0	0
	松浦市	0	0	0	0	0	0
	東彼杵町	0	0	0	0	0	0
	川棚町	0	0	0	0	0	0
	波佐見町	0	0	0	0	0	0
	佐々町	0	0	0	0	0	0
県央・県南	島原市	0	0	0	0	0	0
	諫早市	0	0	0	0	282,319	112,927
	大村市	34,501	13,801	38,578	15,431	0	0
	雲仙市	0	0	0	0	0	0
	南島原市	0	0	0	0	0	0
下五島	五島市	0	0	0	0	0	0
上五島	小値賀町	0	0	0	0	0	0
	新上五島町	0	0	0	0	0	0
壱岐	壱岐市	0	0	0	0	0	0
対馬	対馬市	0	0	0	0	0	0
合計		34,501	13,801	38,578	15,431	282,319	112,927

ブロック	⑩大上戸川・内田川		⑪郡川		⑫本明川・半造川	
	災害廃棄物発生量(m3)	仮置場必要面積(m2)	災害廃棄物発生量(m3)	仮置場必要面積(m2)	災害廃棄物発生量(m3)	仮置場必要面積(m2)
長崎・西彼	0	0	0	0	0	0
佐世保・県北	0	0	0	0	0	0
県央・県南	34,501	13,801	38,578	15,431	282,319	112,927
下五島	0	0	0	0	0	0
上五島	0	0	0	0	0	0
壱岐	0	0	0	0	0	0
対馬	0	0	0	0	0	0
合計	34,501	13,801	38,578	15,431	282,319	112,927

長崎県災害廃棄物処理計画資料編

平成30年3月発行

編集・発行 長崎県環境部廃棄物対策課

〒850-8570 長崎市尾上町3番1号

電話 (095) 895-2373 (直通)

FAX (095) 824-4781